

学生用

岡山大学 ANPIC 初期設定方法

担当部署

岡山大学安全衛生部安全管理課
TEL : 086-251-8985、7127
mail : i-kikaku@adm.okayama-u.ac.jp

・ ANPICをご利用頂くには初期設定が必要です。以下の手順に従い、パスワードの登録をお願いいたします。

01

初期登録サイトにアクセスします。



※一部の携帯電話やスマートフォンにて、SSL暗号化通信に対応していない端末は、上記の初期登録サイトにアクセスすることができません。SSLに対応しているパソコンやスマートフォンよりアクセスしてください。

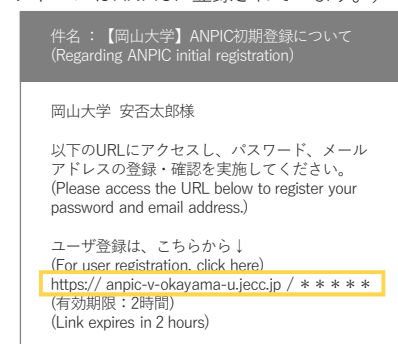
02

ログインID(学生番号)を入力して[次へ]をタップします。



03

大学から付与しているGmailアドレス宛に「初期登録メール」が届きます。届いたメールのURLをタップします。(大学付与GmailアドレスはANPICに登録されています。)



※初期登録メールの有効期限は2時間です。有効期限を過ぎた場合にはステップ1からやり直してください。

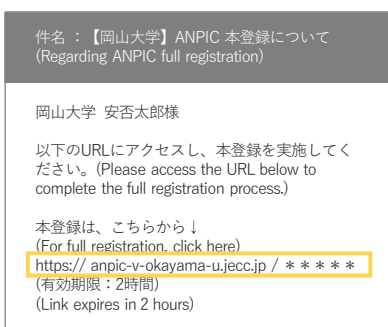
04

表示された個人情報登録画面の内容に沿ってパスワードを入力します。プライバシーポリシーを確認後、[登録する]をタップします。



05

ANPICから「本登録メール」が届きます。届いたメールのURLをタップします。



※本登録メールの有効期限は2時間です。有効期限を過ぎた場合にはステップ1からやり直してください。

06

登録完了画面が表示されると、初期設定完了です。ログイン画面に遷移してブックマーク登録してください。



初期設定完了後、ANPICをご使用する際は以下のANPICサイトにアクセスし、ご自身のログインIDと登録したパスワードでログインしてください。

岡山大学 ANPICサイト
https://anpic-v-okayama-u.jecc.jp/okayama-u



ご登録いただいたパスワードは大切に保管してください。

アプリ・LINE 設定方法

岡山大学 ANPIC サイト
https://anpic-v-okayama-u.jecc.jp/okayama-u



1 アプリをインストールする

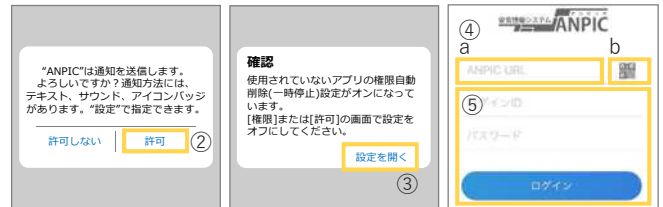
※LINEで通知を受け取る場合もANPICアプリのインストールは必須です

App StoreやGoogle Playにて「anpic」「アンピック」「あんびっく」のいずれかで検索し、ANPICアプリをインストールしてください。(検索結果にANPICアプリが表示されない場合、ANPICのHP(<https://www.anpic.jp>)下部に記載の「無料アプリのダウンロードはこちら!」からインストール画面へ遷移してください。)もしくは、上記のANPICサイトにご自身のアカウントでログインし「アカウント設定」ページ内のアプリダウンロードボタンからインストールしてください。



2 アプリを起動しログインする

- ①インストールしたアプリのアイコンをタップして起動する。
- ②起動後プッシュ通知許諾確認メッセージが表示されたら通知を許可する。
- ③アプリの権限自動削除設定確認メッセージが表示されたら、端末の設定ページにて設定を行う。
※設定手順や項目名は端末によって異なります。詳細は下記「通知が届かない方へ」サイト[アプリ・LINE通知共通の確認項目]をご参照ください。
- ④a.上記のANPICサイトURLを直接入力する。または
b. をタップし、カメラで上記ANPICサイトQRコードを読み込む。
※カメラの使用許諾確認メッセージが表示されたら許可をしてください。
- ⑤ご自身のログインIDと初期設定で登録したパスワードを入力しログインする。



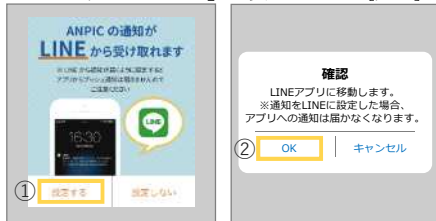
3 通知先を設定する

LINEで通知を受け取る場合 (LINEアプリがインストールされていることを前提とします)

- ①LINE通知設定画面が表示されたら[設定する]をタップする。
- ②確認メッセージが表示されたら[OK]をタップする。
- ③認証画面が表示されたら[同意する]または[許可する]をタップする。

【iOS端末の場合、以下手順が必要な場合があります】

- ④「このアプリを開きますか？」と表示されたら[確認]をタップする。
- ⑤「ANPICで開きますか？」と表示されたら[開く]をタップする。



- ⑥友だち追加画面が表示されたら[追加]をタップする。
- ⑦LINEのトーク画面を確認し、通知が届いていることを確認する。
- ⑧ANPICアプリを必ず開き、[設定]-[通知画面]で、[LINE]にチェックが入っていることを確認したら設定は完了。

※設定完了後もANPICアプリを削除しないようご注意ください



アプリで通知を受け取る場合

- ①LINE通知設定画面が表示されたら[設定しない]をタップする。
- ②設定方法についてのメッセージが表示されたら[OK]をタップする。



通知が届かない方へ

・ANPICからの通知が届かない場合は以下のサイトで該当する項目をご確認ください。
<https://www.anpic.jp/mailinfo/>

注意事項

・通知先がLINEの場合でもアプリの場合でも、ANPICアプリを削除したりログアウトしたりしないでください。
・設定方法や操作方法、よくあるご質問などはマニュアル動画や、Q&Aサイトをご用意しております。
上記ANPICサイトにご自身のアカウントでログインし、[関連サイトリンク集]よりご確認ください。

安否報告方法

メッセージに記載されているURLをタップする。



報告ボタンをタップする。



設問に答え、[安否状況を報告する]をタップすると報告完了

報告画面に遷移する

