



ALC NetAcademy

**NEXT**

# 操作マニュアル

学習者編

2019年2月（第5版）

株式会社 アルク

## ■ 対象製品

ALC NetAcademy NEXT Ver1.5

## ■ 輸出時の注意

本製品を輸出する場合、あるいは、日本国外の居住者へサービスを提供する場合は、事前に販社から許可を取得する必要があります。また、許可取得後に本製品を輸出される場合には、外国為替および外国貿易法ならびに米国の輸出管理関連法規などの規制をご確認の上、必要な手続きをお取りください。

## ■ 商標類

- Adobe、および Flash は、Adobe Systems Incorporated（アドビシステムズ社）の米国ならびに他の国における商標または登録商標です。
- Android は、Google Inc. の登録商標です。
- Internet Explorer は、米国 Microsoft Corporation の米国およびその他の国における登録商標または商標です。
- iOS は、Apple Inc.の OS 名称です。 IOS は、Cisco Systems, Inc. またはその関連会社の米国およびその他の国における登録商標または商標であり、ライセンスに基づき使用されています。
- iPad は、Apple Inc.の商標です。
- iPhone は、Apple Inc.の商標です。 iPhone の商標は、アイホン株式会社のライセンスにもとづき使用されています。
- Microsoft および Windows は、米国 Microsoft Corporation の米国およびその他の国における登録商標または商標です。
- Safari は、Apple Inc.の商標です。
- その他記載の会社名、製品名は、それぞれの会社の商標または登録商標です。

## ■改訂履歴

2018年9月（第4版）

項番	版数	変更内容	変更箇所
1	第2版	動作環境を変更しました。	■動作環境
2	第2版	累計ポイントに応じて [ホーム] 画面のイラストが変化するようになりました。	1.1
3	第2版	[ホーム] 画面またはメニューから、あなたへのお知らせを確認できるようになりました。	1.1、1.4
4	第3版	動作環境を変更しました。	■動作環境
5	第4版	ランキング機能を追加しました。	3.5
6	第5版	動作環境を変更しました。	■動作環境

All Rights Reserved, Copyright© 2016-2019, ALC PRESS INC.

# はじめに

このマニュアルは、ALC NetAcademy NEXT を使って学習する際に必要な操作について説明しています。

## ■ このマニュアルの構成

このマニュアルは、以下に示す章からなっています。目的に応じて、各章を参照してください。

章番号	タイトル	概要
1 章	基本的な操作	ALC NetAcademy NEXT で学習する際に、まず知っておいてほしいことについて説明しています。
2 章	初回ログイン時にすること	初めて ALC NetAcademy NEXT にログインした際に必要な作業について説明しています。
3 章	コースを受講する	学習やテストを進める際の操作について説明しています。

## ■ 動作環境

### 1 PC 利用時の必須ソフトウェア

日本語版 OS の 64bit 版のみ対応しています。

OS	ブラウザ			プラグイン	PDF ビューア
	Internet Explorer 11	Chrome	Edge	Flash® Player	
Windows 7 (Professional SP1)	○	○	—	○	○
Windows 8.1 (Pro)	○	○	—	○	○
Windows 10	○	○	○	○	○

(凡例)

- : 対応しています
- : 対応していません

### 2 PC 利用時の必須ハードウェア

次の表に示す条件のほか、「1 PC 利用時の必須ソフトウェア」のソフトウェアが正常に動作する PC が必要です。

## はじめに

必須項目	値
CPU	1.0GHz 以上(推奨)
メモリ	2GB 以上(推奨)
ハードディスク	1GB 以上の空き容量
入力機器	日本語キーボード
ディスプレイ解像度	1024×768 以上
その他	<ul style="list-style-type: none"><li>サウンドボード</li><li>マイク</li></ul>

このほか、ヘッドフォンまたはイヤホンの使用を推奨します。

### 3 スマートフォン、タブレット利用時の必須ソフトウェア

日本語版 OS のみ対応しています。なお、マイクを使用する学習には、PC 環境が必要です。

OS	ブラウザ		PDF ビューア
	Safari mobile	Chrome	
iPhone (iOS 12.1)	○	—	○
iPad (iOS 12.1)	○	—	○
Android Phone (Android 6.0)	—	○	○
Android Tablet (Android 6.0)	—	○	○
Android Phone (Android 7.0)	—	○	○
Android Tablet (Android 7.0)	—	○	○
Android Phone (Android 8.0)	—	○	○
Android Tablet (Android 8.0)	—	○	○

(凡例)

○ : 対応しています

— : 対応していません

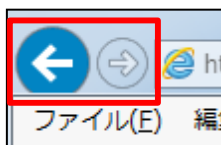
### 4 スマートフォン、タブレット利用時の必須ハードウェア

「3 スマートフォン、タブレット利用時の必須ソフトウェア」のソフトウェアが正常に動作するスマートフォン、タブレットである必要があります。

## ■ 操作時の注意事項

Internet Explorer を使って、ALC NetAcademy NEXT を使用する際の注意事項を次に説明します。

### 1 戻る、進むボタンについて



戻る、進むボタンのようなブラウザの機能を使って、画面を移動しないでください。移動した場合、エラーが発生する可能性があります。必ず、ALC NetAcademy NEXT のメニューバーから項目を選ぶか、画面内のボタンをクリックして処理を行ってください。エラーが発生した場合は、一旦ブラウザを閉じて再度ログインしてください。

### 2 閉じるボタンについて



ブラウザの閉じるボタンで ALC NetAcademy NEXT を終了させないでください。学習履歴が正しく残らない場合があります。画面右上の [ログアウト] ボタンをクリックして終了してください。

### 3 複数のウィンドウを開く場合

1 台の PC で ALC NetAcademy NEXT の画面を 2 つ以上同時に開かないでください。

1 つの教材の学習を終了してから、他の教材の学習を始めるようにしてください。

### 4 互換表示について

Internet Explorer の互換表示を使用しないでください。使用すると、ALC NetAcademy NEXT が動作しません。

### 5 タブブラウジングについて

タブブラウジングは使用しないでください。

### 6 学習中の ALC NetAcademy NEXT 以外のウィンドウ操作について

学習中は、ALC NetAcademy NEXT 以外のウィンドウを操作しないでください。操作を行うと、学習履歴が正しく残らない可能性がありますので、ご注意ください。

はじめに

## ■ 画面の説明について

メニューバーの [ヘルプ] をクリックすると、画面項目の説明が表示されます。



# 目次

---

<b>1</b>	<b>基本的な操作</b> .....	<b>1-1</b>
1.1	ログインしましょう .....	1-2
1.2	パスワードの再発行を依頼するときは .....	1-4
1.2.1	[パスワードを忘れた方はこちら] のリンクからパスワードの再発行を依頼する ...	1-4
1.2.2	管理者に問い合わせでパスワードの再発行を依頼する .....	1-5
1.3	ログアウトしましょう .....	1-6
1.4	メニューからの操作 .....	1-7
<b>2</b>	<b>初回ログイン時にすること</b> .....	<b>2-1</b>
2.1	個人情報を確認しましょう .....	2-2
<b>3</b>	<b>コースを受講する</b> .....	<b>3-1</b>
3.1	コース・サブコースを確認しましょう .....	3-2
3.1.1	[ユニット一覧] 画面から学習したりテストを受験したりする .....	3-4
3.1.2	[小テスト一覧] 画面から小テストを受験する .....	3-5
3.2	コースの学習・テストを終了するには .....	3-7
3.3	ブラックリストの語彙を復習しましょう .....	3-8
3.4	学習履歴を確認するには .....	3-10
3.5	ランキングを確認しましょう .....	3-13



# 1

## 基本的な操作

学習の前に、ALC NetAcademy NEXT の基本的な操作をマスターしましょう！

## 1 基本的な操作

# 1.1 ログインしましょう

学習を始めるために、まず、ALC NetAcademy NEXT にログインします。

**1** ブラウザーを起動します。

**2** 次の URL にアクセスします。

http:// (ALC NetAcademy NEXT の URL) /anetn/Student/stlogin

**3** [アカウント] と [パスワード] を入力して [ログイン] ボタンをクリックします。

ALC NetAcademy NEXT ヘルプ / Help

アカウント / User ID  
GKS0001

パスワード / Password  
\*\*\*\*\*

**ログイン / Login**

+パスワードを忘れた方はこちら。 / Click here if you have forgotten your password.

連絡 / Message  
2017/01/18 20:17 / 1/29 0:00~5:00 システムメンテナンスのため、学習できません。

[ホーム] 画面が表示されます。

## 1 基本的な操作

### ホーム / Home


最新の情報に更新 / Reload

■現在の利用者数（あなたも含む） / Users as of Now  
3名（あなたも含む）

✦お知らせ(1) / Announcements (1)

—あなたの学習実績 / Your Achievements

	学習時間 / Study Time	ポイント / Points							合計 / Total
		L	S	R	W	G	V		
本日 / Today	0:00:00	0pts	0pts	0pts	0pts	0pts	0pts	0pts	0pts
累計 / Until Now	0:09:53	40pts	0pts	10pts	0pts	0pts	40pts	90pts	



—コース一覧 / Courses

コース / Course	全体進捗率 / Progress	累計学習時間 / Total Time	前回学習日時 / Last Date	学習期間 / Available Period	
総合英語トレーニング 初級コース	<div style="width: 1.3%; height: 10px; background-color: red;"></div> 1.3%	0:09:53	2017/01/19 10:11:27	2017/01/06~2017/03/31	あと 66日
総合英語トレーニング 中級コース	<div style="width: 0%; height: 10px; background-color: red;"></div> 0%	0:00:00		2017/01/06~2017/03/31	あと 66日

✦語彙ブラックリスト / Vocabulary Black List

<注意事項>

- ・ブラウザの「戻る」、「進む」ボタンを押さないでください。画面が正しく表示されない場合があります。
- ※「警告：ページの有効期限切れ」と表示された場合はブラウザの「このページを再読み込みします/最新の情報に更新」ボタンを押してください。
- ・1つのアカウントを使って、複数の画面で同時にALC NetAcademy NEXTにログインしないでください。履歴が正しく残らない可能性があります。
- ・ALC NetAcademy NEXTを終了するときは「ログアウト」ボタンを押してログアウトしてください。ウィンドウ右上の×ボタンで終了した後再度ログインすると、二重ログインとなり、履歴が正しく残らない可能性があります。
- ・長時間席を離れる場合は、「ログアウト」ボタンを押してログアウトしてください。ログインしたまま放置すると、タイムアウトエラーとなり履歴が正しく残らない可能性があります。

<TOEICテスト、TOEIC L&Rテスト、TOEFLテストの表記と関連するコースについて>

- ・TOEIC(R) is a registered trademark of Educational Testing Service (ETS). This product is not endorsed or approved by ETS.
- ・L&R means LISTENING AND READING.
- ・TOEFL ITP(R) is a registered trademark of Educational Testing Service (ETS). This product is not endorsed or approved by ETS.

- お知らせを確認しましょう

【お知らせ】には、あなたへのお知らせが表示されます。【お知らせ】の後ろの()内の数字は、お知らせの未読件数です。1以上の場合は、お知らせの内容を確認しましょう。【+】をクリックして、表示されるお知らせの一覧の「タイトル」のリンクをクリックすると確認できます。

- コースを学習したり、テストを受けたりしましょう

【コース一覧】からコース、サブコース、ユニットを選択して、コースを学習したり、テストを受けたりします。学習を進めたり、テストを受けたりすると、【あなたの学習実績】にポイントが加算されます。累計ポイントに応じて横のイラストが変化するので、ポイントを獲得していきましょう。

なお、学習方法については、「3章 コースを受講する」を参照してください。

## 1.2 パスワードの再発行を依頼するときは

ログイン時のパスワードを忘れてしまった場合、新たなパスワードを再発行してもらう必要があります。[ログイン] 画面に「パスワードを忘れた方はこちら」のリンクが表示されている場合、パスワードの自動発行ができます。

リンクが表示されている場合は、「1.2.1 「パスワードを忘れた方はこちら」のリンクからパスワードの再発行を依頼する」を参照してください。表示されていない場合は、「1.2.2 管理者にお問い合わせパスワードの再発行を依頼する」を参照してください。

### 1.2.1 [パスワードを忘れた方はこちら] のリンクからパスワードの再発行を依頼する

[ログイン]画面に[パスワードを忘れた方はこちら]のリンクが表示されている場合、次の操作でパスワードを発行します。

- 1 [ログイン] 画面で [パスワードを忘れた方はこちら] をクリックします。

[パスワードの再発行] 画面が表示されます。

- 2 [アカウント] と [メールアドレス] を入力して [送信] ボタンをクリックします。

◆パスワードの再発行 / Reissue the Password

ALC NetAcademy NEXTのパスワードをお忘れの方は、登録いただいているアカウントとメールアドレスを入力して送信ボタンをクリックしてください。  
メールで新しいパスワードをお送りします。送られた新しいパスワードでログイン後、「個人情報設定」からご自分の希望のパスワードに変更してください。  
(「個人情報設定」が利用できない場合は管理者にお問い合わせください)

アカウント / User ID

メールアドレス / E-mail Address

※パスワードをお知らせするメールは暗号化されていません。あらかじめご了承ください。  
※アカウントとメールアドレスが不明な場合は、管理者までお問い合わせください。

送信 / Submit 戻る / Back

新しいパスワードが発行され、入力したメールアドレスに即時送信されます。なお、メールアドレスは、ALC NetAcademy NEXT の管理者によって、あらかじめ登録されているものを入力してください。

## 1 基本的な操作

### 1.2.2 管理者に問い合わせでパスワードの再発行を依頼する

[ログイン] 画面に [パスワードを忘れた方はこちら] のリンクが表示されていない場合、管理者に問い合わせでパスワードの再発行を依頼します。

#### 1 ALC NetAcademy NEXT の管理者に、パスワード再発行を依頼します。

依頼時は、あなたのアカウントをお知らせしてください。

管理者があなたのアカウントにパスワードを設定してから、あなたに連絡します。連絡されたパスワードを使ってログインしてください。

## 1 基本的な操作

# 1.3 ログアウトしましょう

学習が終わったら、ALC NetAcademy NEXT からログアウトします。

### 1 画面右上の [ログアウト] ボタンをクリックします。



確認ダイアログが表示されます。[OK] ボタンをクリックすると、ALC NetAcademy NEXT からログアウトして [ログイン] 画面が表示されます。

## 1 基本的な操作

# 1.4 メニューからの操作

ログインすると、画面上部に次のようなメニューバーが表示されます。



メニューバーをたどって目的のメニューを選択すると、メニューに応じた画面が表示されます。

メニューから実施できる操作を、次の表に示します。

メニュー		実施できる操作
ホーム		この画面を起点に、学習したりテストを受けたりできます。また、コースの学習期間を確認できます。
学習履歴	(コースのリスト) - (サブコースのリスト)	あなたの学習状況を確認できます。
クラス詳細	(クラスのリスト)	クラスを担当する管理者や、クラスの有効期間を確認できます。
連絡ツール	お知らせ - 一覧	お知らせを確認できます。
ガイド	ガイド&マニュアル	ガイドやマニュアルを参照できます。
ヘルプ		画面項目の説明を参照できます。

# 2 初回ログイン時に すること

ALC NetAcademy NEXT に初めてログインしたら、個人情報が正しく設定されているか確認しましょう！



## 2 初回ログイン時にすること

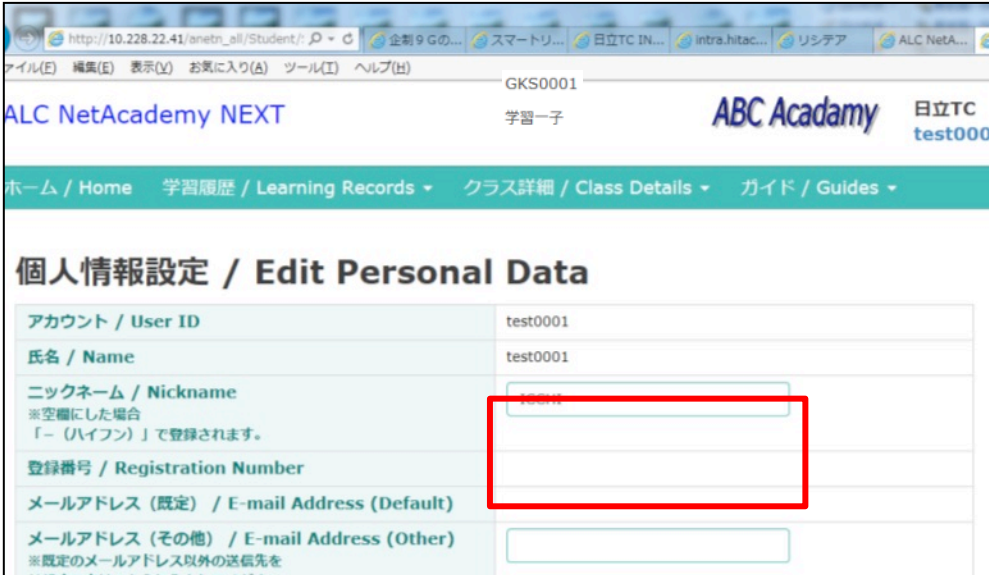
# 2.1 個人情報を確認しましょう

初めてログインしたら、まず個人情報を確認しましょう。

### 1 [ホーム] 画面右上の、氏名をクリックします。

[個人情報設定] 画面が表示されます。

### 2 個人情報を確認します。



個人情報設定 / Edit Personal Data	
アカウント / User ID	test0001
氏名 / Name	test0001
ニックネーム / Nickname <small>※空欄にした場合 「- (ハイフン)」で登録されます。</small>	<input type="text"/>
登録番号 / Registration Number	<input type="text"/>
メールアドレス (既定) / E-mail Address (Default)	<input type="text"/>
メールアドレス (その他) / E-mail Address (Other) <small>※既定のメールアドレス以外の送信先を</small>	<input type="text"/>

設定内容に誤りがある場合は修正します。ただし、[アカウント]、[氏名] などの変更できない項目は、管理者に問い合わせをしてください。

初期パスワードを変更する場合は、変更後のパスワードを [新しいパスワード] と [新しいパスワード (再入力)] に入力してください。

[新しいパスワード] と [新しいパスワード (再入力)] は、管理者がパスワードの変更を許可している場合だけ表示されます。



### 3 [個人情報設定] 画面で変更した場合は、[更新] ボタンをクリックします。

入力した内容で変更されます。なお、パスワードを変更した場合は、一旦ログアウトしてから、変更後のパスワードで再度ログインしてください。

# 3

## コースを受講する

コースを受講して、英語の学習とテストを進めましょう！

### 3 コースを受講する

## 3.1 コース・サブコースを確認しましょう

[ホーム] 画面を開いて、受講するコースを確認しましょう。[ホーム] 画面はログイン後に表示される画面です。

### 1 メニューバーから [ホーム] を選択します。



[ホーム] 画面が表示され、コースが一覧で表示されます。

### 2 受講したいコースのコース名をクリックします。

ホーム / Home

[最新の情報に更新 / Reload](#)

■現在の利用人数 (あなたも含む) / Users as of Now  
2名 (あなたも含む)

★お知らせ (0) / Announcements (0)

■あなたの学習実績 / Your Achievements

学習時間 / Study Time	ポイント / Points						合計 / Total
	L	S	R	W	G	V	
本日 / Today	0:00:00	0pts	0pts	0pts	0pts	0pts	0pts
累計 / Until Now	0:02:59	10pts	0pts	10pts	0pts	20pts	60pts

■コース一覧 / Courses

コース / Course	全休進捗率 / Progress	累計学習時間 / Total Time	前回学習日時 / Last Date	学習期間 / Available Period	
総合英語トレーニング 初級コース ※テストあり	0.6%	0:00:37	2017/01/06 18:39:48	2017/01/06~2017/03/31	あと 66日
総合英語トレーニング 中級コース	0.5%	0:02:22	2017/01/06 18:34:44	2017/01/06~2017/03/31	あと 66日
総合英語トレーニング 上級コース	0%	0:00:00		2017/01/06~2017/03/31	あと 66日

★語彙ブラックリスト / Vocabulary Black List [確認すべき語彙があります。 / Vocabulary review needed.](#)

<注意事項>  
・ブラウザの「戻る」、「進む」ボタンを押さないでください。画面が正しく表示されない場合があります。  
※ 警告: ページの有効期限切れと表示された場合はブラウザの「このページを再読み込みします/最新の情報に更新」ボタンを押してください。  
・1つのアカウントを使って、複数の画面で同時にALC NetAcademy NEXTにログインしないでください。履歴が正しく残らない可能性があります。  
・ALC NetAcademy NEXTを終了するときは「ログアウト」ボタンを押してログアウトしてください。ウィンドウ右上のxボタンで終了した後に再度ログインすると、二重ログインとなり、履歴が正しく残らない可能性があります。  
・長時間座を離れる場合は、「ログアウト」ボタンを押してログアウトしてください。ログインしたまま放置すると、タイムアウトエラーとなり履歴が正しく残らない可能性があります。

<TOEICテスト、TOEIC L&Rテスト、TOEFLテストの表記と関連するコースについて>  
・TOEIC(R) is a registered trademark of Educational Testing Service (ETS). This product is not endorsed or approved by ETS.  
・L&R means LISTENING AND READING.  
・TOEFL ITP(R) is a registered trademark of Educational Testing Service (ETS). This product is not endorsed or approved by ETS.

[ホーム] 画面に、サブコース一覧が表示されます。

### 3 コースを受講する

## 3 受講したいサブコース名をクリックします。



コース / Course	全体進捗率 / Progress	累計学習時間 / Total Time	前回学習日時 / Last Date	学習期間 / Available Period
総合英語トレーニング 初級コース	0.6%	0:00:37	2017/01/06 18:39:48	2017/01/06~2017/03/31

サブコース / Subcourse	ポイント合計 / Total Points	学習回数 / Number of Times Studied	完了ユニット数 / Completed Units	全ユニット数 / Total Units	進捗率 / Progress	累計時間 / Total Time	前回学習日時 / Last Date
リスニング&スピーキング	10pt	1	0	66	0.4%	0:00:11	2017/01/06 18:38:58
リーディング&ライティング	10pt	1	0	22	1%	0:00:11	2017/01/06 18:39:22
文法インプット&アウトプット	10pt	1	0	44	0.7%	0:00:15	2017/01/06 18:39:48
英力テスト	0pt	0	0	2	0%	0:00:00	
小テスト	-	3	1	1	-	0:03:56	2017/01/06 18:31:46

学習およびテストのサブコースの場合、[ユニット一覧] 画面が表示されます。

小テストのサブコースの場合、[小テスト一覧] 画面が表示されます。

- **学習したりテストを受験したりする**

続きの操作は「3.1.1 [ユニット一覧] 画面から学習したりテストを受験したりする」を参照してください。

- **小テストを受ける**

続きの操作は「3.1.2 [小テスト一覧] 画面から小テスト受験する」を参照してください。



### 3 コースを受講する

#### 3.1.1 [ユニット一覧] 画面から学習したりテストを受験したりする

[ユニット一覧] 画面から学習したりテストを受験したりする手順について説明します。  
ここでは、「3.1 コース・サブコースを確認しましょう」の操作の続きから説明します。

- 1 [ユニット一覧] 画面を表示します。
- 2 [ユニット一覧] 画面で、学習したいユニットの [タイトル] または [種別] をクリックします。

ユニット / Unit	タイトル / Title	種別 / Type	ステータス / Status	前回学習日時 / 受験日時 / Last Date
U001	UNIT001 アメリカにも桜の木が！	リスニング / Listening スピーキング / Speaking	学習中 / In progress 参照のみ / Only opened	2017/01/06 16:45:56 2017/01/06 16:07:20
U002	UNIT002 どう行けばよいのでしょうか？	リスニング / Listening スピーキング / Speaking	未学習 / Not studied 未学習 / Not studied	
U026	UNIT026 交換してください	リスニング / Listening スピーキング / Speaking	未学習 / Not studied 未学習 / Not studied	
U027	UNIT027 ママの手料理は...	リスニング / Listening スピーキング / Speaking	未学習 / Not studied 未学習 / Not studied	
U028	UNIT028 スポーツニュース	リスニング / Listening スピーキング / Speaking	未学習 / Not studied 未学習 / Not studied	
U029	UNIT029 お菓子を一緒に	リスニング / Listening スピーキング / Speaking	未学習 / Not studied 未学習 / Not studied	
U030	UNIT030 こちらが新商品です	リスニング / Listening スピーキング / Speaking	未学習 / Not studied 未学習 / Not studied	
R006	REVIEW006		未学習 / Not studied	

学習またはテストの画面が表示されます。表示された画面で学習したりテストを受験したりできます。

### 3 コースを受講する

#### 3.1.2 [小テスト一覧] 画面から小テストを受験する

[小テスト一覧] 画面から小テストをする手順について説明します。ここでは、「3.1 コース・サブコースを確認しましょう」の操作の続きから説明します。

- 1 [小テスト一覧] 画面を表示します。
- 2 [小テスト一覧] 画面で、受験したい小テストの [小テスト名] をクリックします。

小テスト一覧 / Short Tests

総合英語トレーニング 初級コース : 小テスト / Short Tests

6件中 1~6件目

小テスト名 / Title	公開開始日時 / Start Date	公開終了日時 / End Date	前回受験日時 / Last Date	クラス / Class	作成者 / Administrator	コメント / Comment
総合英語トレーニング 初級コース - リスニング&スピーキング - U001	2016/01/07 0:00	2016/02/06 23:59		クラス1	マスター管理者	
総合英語トレーニング 初級コース - リスニング&スピーキング - U002	2016/01/07 0:00	2016/02/06 23:59		クラス1	マスター管理者	
総合英語トレーニング 初級コース - リスニング&スピーキング - U003	2016/01/07 0:00	2016/02/06 23:59		クラス1	マスター管理者	
総合英語トレーニング 初級コース - リスニング&スピーキング - U004	2016/01/07 0:00	2016/02/06 23:59		クラス1	マスター管理者	
総合英語トレーニング 初級コース - リスニング&スピーキング - U005	2016/01/07 0:00	2016/02/06 23:59		クラス1	マスター管理者	
総合英語トレーニング 初級コース - リスニング&スピーキング - U006	2016/01/07 0:00	2016/02/06 23:59		クラス1	マスター管理者	

6件中 1~6件目

戻る / Back

- 3 問題文の空所にあてはまる単語を入力します。

日本語訳や音声からあてはまる単語を考えて、解答を入力してください。

小テスト / Short Test

小テスト名 / Title : 総合英語トレーニング 初級コース - リスニング&スピーキング - U001

【問題】 空所に入る単語を入力しましょう。 / Fill in the blanks.

Those trees (1) \_\_\_\_\_ (2) \_\_\_\_\_ (3) \_\_\_\_\_ Japanese cherry trees. They are Japanese cherry trees. (4) \_\_\_\_\_ did they (5) \_\_\_\_\_ here? In 1912, Tokyo's top official, Yukio Ozaki, gave Washington D.C. 3,000 cherry trees as a friendship gift. I didn't know that. Do people like the flowers? Oh, yes. They're very popular. Every year, thousands of people come to Washington (6) \_\_\_\_\_ (7) \_\_\_\_\_ them. In Japan, we have cherry flower festivals. What do you do? We sit (8) \_\_\_\_\_ the cherry trees and (9) \_\_\_\_\_ and (10) \_\_\_\_\_. Some people (11) \_\_\_\_\_. We have a festival, too. It's called the National Cherry Blossom Festival. There's a big parade, and some important people give speeches. I'm very happy to hear that. I'm (12) \_\_\_\_\_ Americans love cherry flowers, too.

日本語訳 / Japanese-  
あちらの木は日本の桜の木と同じように見えますが、  
それは日本の桜の木です。

解答欄 / Answers

1: \_\_\_\_\_  
2: \_\_\_\_\_  
3: \_\_\_\_\_  
4: \_\_\_\_\_  
5: \_\_\_\_\_  
6: \_\_\_\_\_  
7: \_\_\_\_\_  
8: \_\_\_\_\_  
9: \_\_\_\_\_  
10: \_\_\_\_\_  
11: \_\_\_\_\_

### 3 コースを受講する

## 4 すべての問題に解答したら、[提出] ボタンをクリックします。

確認ダイアログが表示されます。[OK] ボタンをクリックすると小テストが採点されて、[小テスト結果] 画面が表示されます。

次の場合、受験履歴は残りません。

- [キャンセル] ボタンをクリックした場合
- 別の画面に移動した場合（小テストの提出による画面移動を除く）
- ログアウトした場合



## 5 [小テスト結果] 画面で、小テストの採点結果を確認します。

### 小テスト結果 / Short Test Result

小テスト名 / Title: 総合英語トレーニング 初級コース - リスニング&スピーキング - U001

戻る / Back

受験日時: 2017/01/31 11:02:26 (4回目)

12問中10問正解

問題番号 / Number	正誤 / Result	あなたの答え / Your Answer	正解 / Correct Answer
1	○	look	look
2	○	just	just
3	○	like	like
4	○	How	How
5	○	get	get
6	○	to	to
7	○	see	see
8	x	down	under
9	x	set	eat
10	○	drink	drink
11	○	sing	sing
12	○	glad	glad

Those trees (1) (2) (3) Japanese cherry trees.  
They are Japanese cherry trees.  
(4) did they (5) here?  
In 1912, Tokyo's top official, Yukio Ozaki, gave Washington D.C. 3,000 cherry trees as a friendship gift.  
I didn't know that. Do people like the flowers?  
Oh, yes. They're very popular. Every year, thousands of people come to Washington (6) (7) them.  
In Japan, we have cherry flower festivals.  
What do you do?  
We sit (8) the cherry trees and (9) and (10). Some people (11).  
We have a festival, too. It's called the National Cherry Blossom Festival. There's a big parade, and some important people give speeches.  
I'm very happy to hear that. I'm (12) Americans love cherry flowers, too.

—日本語訳 / Japanese—

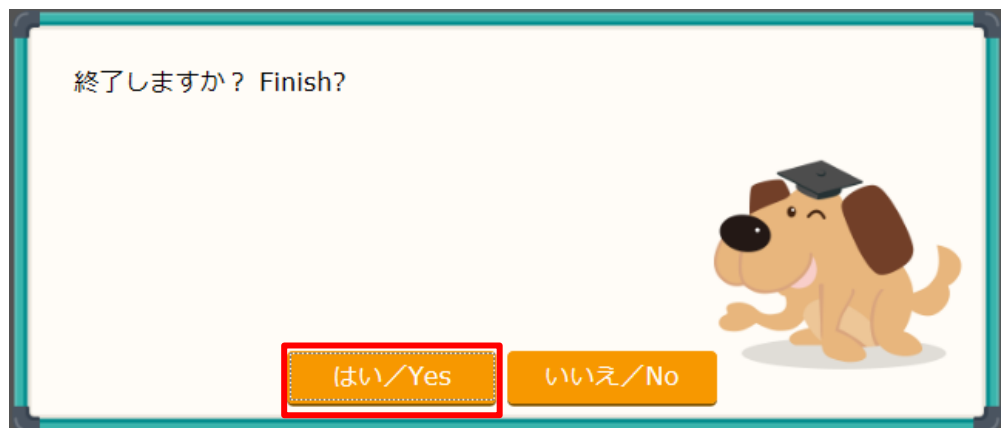
あちらの木は日本の桜の木と同じように見えますが、あれは日本の桜の木ですよ。  
どういっさいまでここにゐるんですか。  
1912年に東京の市長、尾崎行雄氏がワシントンに3000本の桜の木を友好の証として、寄贈したからです。  
それは知りませんでした。皆さん、この花は好きなんですか。  
ええ、もちろんです。とても楽しんでますよ。毎年、何千もの人が桜を見にワシントンにやってきます。  
日本では、桜祭りがあるんですよ。  
どんなことをするんですか。  
桜の木の下に座って、食べたり飲んだりするんです。歌を歌う人もいますね。  
私たちが祭りを楽しみますよ。「金米桜祭り」と呼ばれています。大規模なパレードをしたり、要人がスピーチをしたりします。  
それを聞いてとてもうれしく思います。アメリカ人も桜が好きだとはうれしいですよ。

戻る / Back

## 3.2 コースの学習・テストを終了するには

コースの学習・テストを終了する手順について説明します。

- 1 学習またはテストの画面右上の [×] ボタンをクリックします。
- 2 [[はい] ボタンをクリックして終了します。





### 3 コースを受講する

## 3.3 ブラックリストの語彙を復習しましょう

間違いの多かった語彙は、語彙ブラックリストに自動登録されます。語彙ブラックリストで復習しましょう。

- 1 メニューバーから [ホーム] を選択します。
- 2 [+ 語彙ブラックリスト] をクリックします。

ホーム / Home

最新の情報に更新 / Reload

■現在の利用回数 (あなたも含む) / Users as of Now  
2名 (あなたも含む)

お知らせ(0) / Announcements (0)

あなたの学習実績 / Your Achievements

学習時間 / Study Time	ポイント / Points							合計 / Total
	L	S	R	W	G	V		
本日 / Today	0:00:00	0pts	0pts	0pts	0pts	0pts	0pts	0pts
累計 / Until Now	0:02:59	10pts	0pts	10pts	0pts	20pts	20pts	60pts

コース一覧 / Courses

コース / Course	全体進捗率 / Progress	累計学習時間 / Total Time	前回学習日時 / Last Date	学習期間 / Available Period
総合英語トレーニング 初級コース おテストあり	0.6%	0:00:37	2017/01/06 18:39:48	2017/01/06~2017/03/31 あと66日
総合英語トレーニング 中級コース	0.5%	0:02:22	2017/01/06 18:34:44	2017/01/06~2017/03/31 あと66日
総合英語トレーニング 上級コース	0%	0:00:00		2017/01/06~2017/03/31 あと66日

**+ 語彙ブラックリスト / Vocabulary Black List** 復習すべき語彙があります。 / Vocabulary review needed.

<注意事項>  
・ブラウザの「戻る」、「進む」ボタンを押さないでください。画面が正しく表示されない場合があります。  
※「警告」ページの有効期限切れ」と表示された場合はブラウザの「このページを再読み込みします」最新の情報に更新」ボタンを押してください。  
・1つのアカウントを使って、複数の画面で同時にALC NetAcademy NEXTにログインしないでください。機能が正しく働かない可能性があります。  
・ALC NetAcademy NEXTを終了するときは「ログアウト」ボタンを押してログアウトしてください。ウィンドウ右上の×ボタンで終了した後に再度ログインすると、二重ログインとなり、機能が正しく働かない可能性があります。  
・長時間座を離れる場合は、「ログアウト」ボタンを押してログアウトしてください。ログインしたまま放置すると、タイムアウトエラーとなり機能が正しく働かない可能性があります。

<TOEICテスト、TOEIC iBTテスト、TOEFLテストの表記と関連するコースについて>  
・TOEIC(R) is a registered trademark of Educational Testing Service (ETS). This product is not endorsed or approved by ETS.  
・iBT means LISTENING AND READING.  
・TOEFL ITP(R) is a registered trademark of Educational Testing Service (ETS). This product is not endorsed or approved by ETS.

ブラックリストに登録されている語彙の数が、コースごとに表示されます。

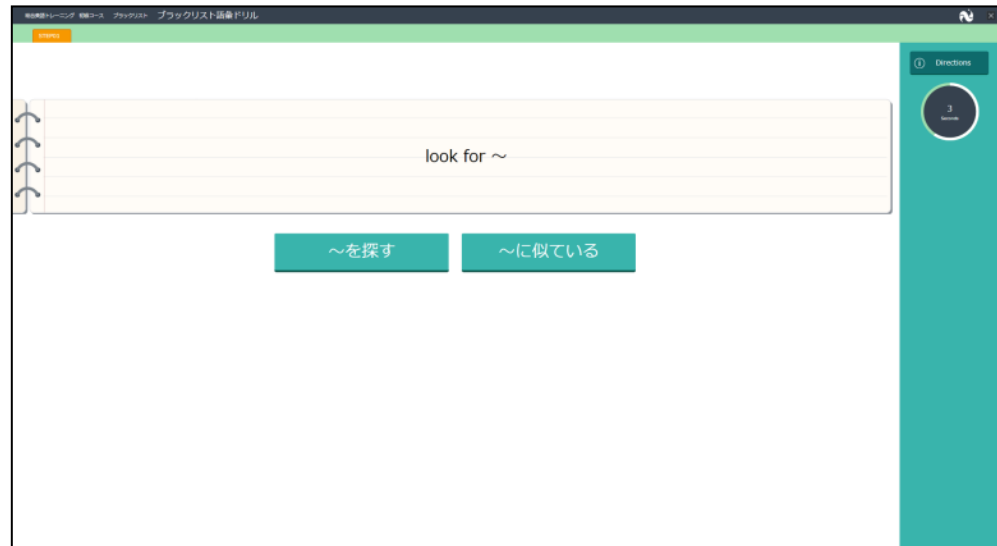
+ 語彙ブラックリスト / Vocabulary Black List 復習すべき語彙があります。 / Vocabulary review needed.

コース / Course	語彙数 / Number of Remaining Vocabulary Items	前回学習日時 / Last Date
総合英語トレーニング 初級コース	0 語	
総合英語トレーニング 中級コース	1 語	
総合英語トレーニング 上級コース	0 語	

### 3 コースを受講する

#### 3 語彙を復習したいコースをクリックします。

ブラックリストに登録されている語彙を復習できる画面が表示されます。



### 3 コースを受講する

## 3.4 学習履歴を確認するには

学習状況やテストの進捗状況を確認しましょう。

1 メニューバーから [学習履歴] を選択します。

2 学習履歴を確認したいコースを選択します。



3 学習履歴を確認したいサブコースを選択します。



選択したサブコースによって、[学習履歴] 画面または [小テスト履歴一覧] 画面が表示されます。[学習履歴] 画面では、[学習] タブと [テスト] タブで異なる内容が表示されます。

### 3 コースを受講する

- [学習履歴] 画面（[学習] タブ）

## 学習履歴 / Learning Records

コース / Course : 総合英語トレーニング 初級コース

サブコース / Subcourse : リスニング&スピーキング  
 進捗率 / Progress :  0.7%  
 累計学習時間 / Total Time : 0:02:23  
 前回学習日時 / Last Date : 2016/12/12 10:47:15

学習 / Units

1件中 1~1件目

ユニット / Unit	タイトル / Title	種別 / Type	学習開始日時 / Date	学習時間 / Time	修了ステップ数 / Completed Steps	ステータス / Status	詳細表示 / Details
U001	UNIT001 アメリカにも桜の木が！	リスニング / Listening	2016/12/12 10:47:15	0:02:23	2	学習中 / In progress	<a href="#">▶</a>

1件中 1~1件目

1

戻る / Back

- [学習履歴] 画面（[テスト] タブ）

## 学習履歴 / Learning Records

コース / Course : 総合英語トレーニング 初級コース

サブコース / Subcourse : 実力テスト  
 進捗率 / Progress :  50%  
 累計学習時間 / Total Time : 0:05:05  
 前回学習日時 / Last Date : 2017/01/06 10:59:50

テスト / Tests

2件中 1~2件目

ユニット / Unit	タイトル / Title	受験開始日時 / Date	所要時間 / Time Needed	正解率 / Accuracy	正解数 / Correct Answers	問題数 / Questions	得点 / Score	詳細表示 / Details
JT01	実力テスト01	2017/01/06 10:59:50	0:01:24	38%	19	50	27	<a href="#">▶</a>
JT01	実力テスト01	2017/01/06 10:51:26	0:03:40	58%	29	50	43	<a href="#">▶</a>

2件中 1~2件目

1

戻る / Back

### 3 コースを受講する

- [小テスト履歴一覧] 画面

小テスト履歴一覧 / Results of Short Tests							
総合英語トレーニング 初級コース : 小テスト / Short Test							
3件中 1~3件目							
タイトル / Title	クラス / Class	受験開始日時 / Date	所要時間 / Time Needed	正解率 / Accuracy	正解数 / Correct Answers	問題数 / Questions	詳細表示 / Details
総合英語トレーニング 初級コース - リスニング&スピーキング - U001	クラス5	2017/01/06 18:31:46	0:01:09	83 %	10	12	
総合英語トレーニング 初級コース - リスニング&スピーキング - U001	クラス5	2017/01/06 18:29:16	0:01:10	83 %	10	12	
総合英語トレーニング 初級コース - リスニング&スピーキング - U001	クラス5	2017/01/06 18:24:33	0:01:37	83 %	10	12	

3件中 1~3件目

1

戻る / Back

### 4 学習、テスト、および小テストの履歴を確認します。

[学習履歴] 画面の [学習] タブでは学習ユニットの履歴を確認でき、[テスト] タブではテストユニットの履歴を確認できます。

[小テスト履歴一覧] 画面では、小テストの履歴を確認できます。

また、それぞれの画面で「詳細表示」欄または「詳細履歴」欄の をクリックすると、ユニットごと、小テストごとの履歴を確認できます。

### 3 コースを受講する

## 3.5 ランキングを確認しましょう

コース学習の進捗率、学習時間、獲得ポイントのランキングを確認できる画面です。

ランキングは前日までのデータを集計して表示されています。リアルタイムのランキングではありませんのでご注意ください。

### 1 メニューバーから「ランキング」を選択します。

「ランキング」画面が表示されます。

ポイントランキング				学習時間ランキング			
順位	名前	クラス	ポイント	順位	名前	クラス	学習時間
1	→	2那須野	880 pts	1	→	yamada1	3:59:06
2	→	yamada1	780 pts	2	↑	okazaki	3:58:20
3	→	1那須野	240 pts	3	↓	2那須野	1:18:22
4	↑	4那須野	190 pts	4	↑	4那須野	0:37:48
5	↓	okazaki	160 pts	5	↑	まめ	0:34:27
6	↑	まめ	150 pts	6	↓	1那須野	0:30:13
7	↓	3那須野	90 pts	7	↓	3那須野	0:12:10

自分の順位はグリーンの背景で表示されます。

ランキングにはニックネームが表示されます。画面右上の自分の名前をクリックし、「個人情報設定」画面でニックネームを設定できます。

### 2 ランキングを確認したいコースを選択します。

ポイントランキング				学習時間ランキング				進捗率ランキング			
-----------	--	--	--	-----------	--	--	--	----------	--	--	--

コースに「総合（全コース）」を選択した場合、進捗率ランキングは表示されません。

### 3 ランキングを確認したいクラスを選択します。

ポイントランキング				学習時間ランキング				進捗率ランキング			
-----------	--	--	--	-----------	--	--	--	----------	--	--	--

クラスに所属していない場合は「クラス選択なし」のみ選択できます。

### 3 コースを受講する

## 4 ランキングの期間（週間／月間）を選択します。



The screenshot shows a web interface for 'Ranking / Ranking'. At the top, there are three dropdown menus: '総合英語トレーニング 初級コース', 'クラス選択なし', and '自己順位'. Below these, there are two radio buttons for selecting the period: '週間' (Weekly) and '月間' (Monthly). The '週間' option is selected and highlighted with a red box. Below the radio buttons, there are three tabs for ranking types: 'ポイントランキング' (Points Ranking), '学習時間ランキング' (Learning Time Ranking), and '進捗率ランキング' (Progress Rate Ranking). The 'ポイントランキング' tab is currently selected.

## 5 ランキングを確認します。

ポイントランキングでは合計ポイントだけでなく、各分野（L / S / W / R / G / V）のポイントのランキングも確認できます。また、右上の「自分の順位」を「TOP100」に変更することで、上位 100 名のランキングを表示できます。