

岡山大学でどなたでも無料・簡単にインターネット 接続ができます！

おかやま 岡山県公衆無線LANサービス

モバイルSPOT

岡山大学でサービス提供中！

岡山大学は岡山県と連携し、公衆無線LANサービス「おかやまモバイルSPOT」を
キャンパス内で利用可能にしています。学生・教職員でなくても、どなたでも無料
で簡単にインターネットを使えます。どうぞご利用ください。

- ※無線LAN機能を持つノートパソコンをご用意ください。
- ※スマートフォン・タブレットPC(iPadなど)でもWi-Fi接続が可能です。



岡山県マスコット「ももち」



このマークのある場所で

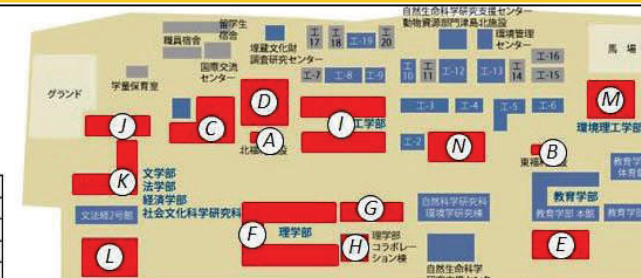
接続先 (SSID) okix_wireless WEPキー okayama012345
でご利用ください。

詳細な接続方法は裏面をご覧ください。※岡山大学病院、鹿田キャンパス校友会クラブ棟ではご利用いただけません。

利用可能エリア

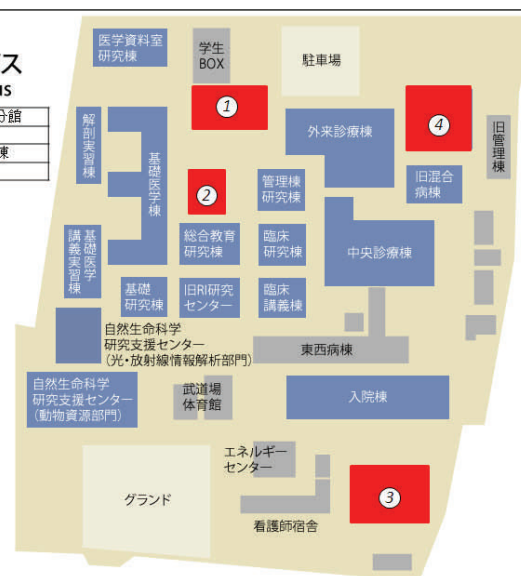
津島キャンパス Tsushima Campus

- A 大学生協マスコットユニオン
- B 大学生協ビオーネユニオン
- C 附属図書館
- D 情報統括センター
- E 教育学部(講義棟)
- F 理学部(本館)
- G 理学部(2号館)
- H 理学部(コラボレーション棟)
- I 工学部(1号館)
- J 文・法・経済学部(講義棟)
- K 文・法・経済学部(1号館)
- L 社会文化科学系総合研究棟
- M 環境理工学部
- N 自然科学系総合研究棟
- O 大学生協ビオーネユニオン
- P 大学会館
- Q 一般教育棟A棟
- R 一般教育棟C棟
- S 創立五十周年記念館
- T 本部棟
- U 薬学部



鹿田キャンパス Shikata Campus

- 1 附属図書館 鹿田分館
- 2 医学部 記念会館
- 3 医学部 保健学科棟
- 4 歯学部棟



倉敷キャンパス Kurashiki Campus



「おかやまモバイルSPOT」は岡山空港、kankoスタジアム、桃太郎アリーナなど県有施設等でもご利用頂けます。
詳しくは「岡山県」ホームページで「モバイルSPOT」で検索してください。
←目印はこちらです

無線LANの方式・・・IEEE802.11a (W52,W53) ,IEEE802.11b/g

ご利用方法

- ご利用にあたっては、裏面に記載の「無線LAN利用にあたって」をご覧ください。
- 岡山大学内でのおかやまモバイルSPOTは、岡山大学と岡山県が共同で整備し、(株)オービスが運用を行っております。
- パソコンの設定方法に関するお問い合わせは、(株)オービスTEL086-292-6557にお願いいたします。

無線LAN利用にあたって



接続設定 A [Windows XP (標準)]

- 1 画面左下の【スタート】をクリックし、【コントロールパネル(C)】を開く。
- 2 【ネットワークとインターネット接続】を開き、【ネットワーク接続】をクリック。
- 3 【ワイヤレスネットワーク】をクリック。
- 4 【okix_wireless】を選び、【接続】をクリック。
- 5 ネットワークキーにokayama012345を入力。確認入力欄にも同様に入力。
- 6 【接続】をクリックして設定終了。

→【ログイン方法】へ

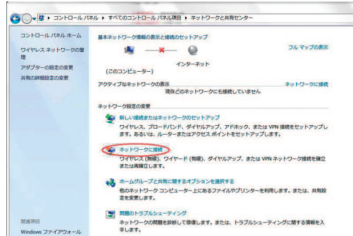
接続設定 B [Windows Vista]

- 1 画面左下の【Windowsマーク】をクリックし、【接続先】をクリック。
- 2 【okix_wireless】を選び、【接続】をクリック。
- 3 セキュリティキーにokayama012345を入力し、【接続】をクリック。
- 4 設定を保存しない場合は【このネットワークを保存します】のチェックをはずす。
- 5 okix_wirelessへの接続を手動で行う場合は、【この接続を自動的に開始します】のチェックをはずす。
- 6 【閉じる】をクリックして設定終了。

→【ログイン方法】へ

接続設定 C [Windows 7]

Step.01



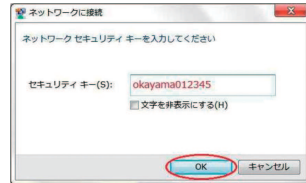
- 1 画面左下の【Windows】をクリック。
- 2 【コントロールパネル(C)】をクリック。
- 3 【ネットワークと共有センター】をクリック。
- 4 【ネットワークに接続】をクリック。

Step.02



- 5 【okix_wireless】をクリック。
- 6 【接続】をクリック。

Step.03

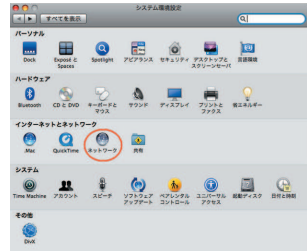


- 7 okayama012345を入力。
- 8 【OK】をクリックして設定終了。

→【ログイン方法】へ

接続設定 D [Mac OSX]

Step.01



- 1 【アップルマーク】をクリック。
- 2 【システム環境設定】をクリック。
- 3 【ネットワーク】をクリック。

Step.02



- 4 AirMac をクリック。
- 5 【ネットワーク選択ボタン】をクリック。
- 6 【okix_wireless】をクリック。

Step.03



- 7 okayama012345を入力。
- 8 設定を保存する場合は【このネットワークを記録】にチェック。
- 9 【OK】をクリック。10 【状況：接続】を確認。
- 11 【適用】をクリック。
- 12 ウィンドウを閉じて設定終了。

→【ログイン方法】へ

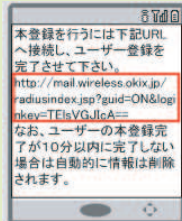
【ログイン方法】(共通)

※ログインにはIDとパスワードが必要です。



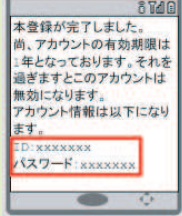
- ① ブラウザを立ち上げ、
okayama@wireless.okix.jp
へ携帯電話から空メールを送信。

※QRコードからでも空メールが送信できます。



- ② 空メール送信後、返信されるメール本文中のURLに接続。
(※携帯電話からのみ操作が可能です。)

- ③ 登録要求を送信。



- ④ 本登録完了のメールが届く。
- ⑤ ④で取得したIDとパスワードを入力してログイン。

GmailやHotmailなどのWebメールからの登録はできません。

●使用条件(環境)

- このアクセスポイントは、無線通信の特性に起因するセキュリティ脅威を理解して、自己責任で御利用ください。
- この無線LANの規格は、IEEE802.11a (W52,W53)、IEEE802.11b/gです。
- 通信速度は最大54Mbpsですが、利用者及び電波の状況により通信速度が低下する場合があります。
- このネットワークは、岡山情報ハイウェイの光ファイバに接続しており、高速ブロードバンド化対応になっています。

●セキュリティに関して

- この無線LANは、WEPの設定、プライバシーレータ機能など一定のセキュリティ対策を行っていますが、誰もが自由に利用できる仕様となっておりますことを理解して、御利用ください。

このサービスは、岡山県が設置(株)オービスが運用を行っております。設定方法に関するお問い合わせは、(株)オービス TEL.086-292-6557にお願いたします。

岡山県県民生活部情報政策課

〒700-8570 岡山市北区山下2-4-6
TEL.086-226-7432 FAX.086-235-9737
[URL]http://www.pref.okayama.jp/soshiki/kakuka.html?sec_sec1=20
[E-MAIL] joh@pref.okayama.lg.jp

岡山県高度情報化推進協議会

〒701-0165 岡山市北区大内675 赤坂ロード岡山3F 株式会社オービス内
TEL.086-292-6123 FAX.086-292-3023
[URL]http://www.suishin.okix.ad.jp
[E-MAIL] suishin@obis.co.jp

無料で！簡単に！街に出てブロードバンドを楽しもう！！

おかやま 岡山県公衆無線LANサービス

モバイルSPOT

岡山県では、誰でも簡単に高速なインターネットを利用できる環境の整備に取り組んでおり、次の施設で公衆無線LANサービス『おかやまモバイルSPOT』を提供しています。
無線LAN機能付きのパソコンがあれば、誰でも無料で簡単にインターネットが利用できます。

このサインが目印！！



このサインがある箇所でご利用できます。



岡山県マスコット ももち

WEPキーは『okayama012345』を入力してください。

★WEPキーの名称はOSによって異なりますので、詳細は裏面をご覧ください。

★無線LANの方式…IEEE802.11a(W52,W53)、IEEE802.11b/g

ご利用可能施設

施設名	主な利用可能箇所	施設名	主な利用可能箇所
岡山県庁	○1F 県民室	県立博物館	○1F ロビー ○2F ロビー
コンパックス岡山	○1F 交流広場 ○2F 国際会議場前ロビー	県生涯学習センター	○交流棟
岡山空港	○待合室 ○搭乗待合室(国内・国際線) ○出発ロビー(国内・国際線) ○有料待合室	マスカットスタジアム	○1・3塁側スタンド最上階付近 ○プレスルーム ○記者席
天神山文化プラザ	○1F ホワイエ ○2F ロビー	桃太郎アリーナ	○メインアリーナ ○1F エントランス ○2F ホワイエ
県立図書館	○1F 休憩・喫茶コーナー ○2F サークル活動室	kankoスタジアム	○メインスタンド東 ○中央 ○西
県立美術館	○1F ロビー	岡山武道館	○主会場
岡山国際交流センター	○B1F レセプションホール ○1F 交流ラウンジ、喫茶 ○2F 国際会議場 ○3F 研修室、視聴室、同時通訳施設	きらめきプラザ	○2F ボランティア・NPO活動支援センター ○7F 会議室
テレポート岡山	○1F ホール	県立記録資料館	○2F 閲覧室
真庭市	○市役所久世本庁舎 ○久世エスパランド ○勝山文化センター ○北高文化センター	玉野市	○市役所本庁舎1Fロビー
岡山大学	○津島キャンパス ○鹿田キャンパス ○倉敷地区		

ご利用方法

- ご利用にあたっては、裏面に記載の「無線LAN利用にあたって」をご覧ください。
- このサービスは、岡山県が設置し(株)オービスが運用を行っております。
パソコンの設定方法に関するお問い合わせは、(株)オービス TEL.086-292-6557にお願いいたします。