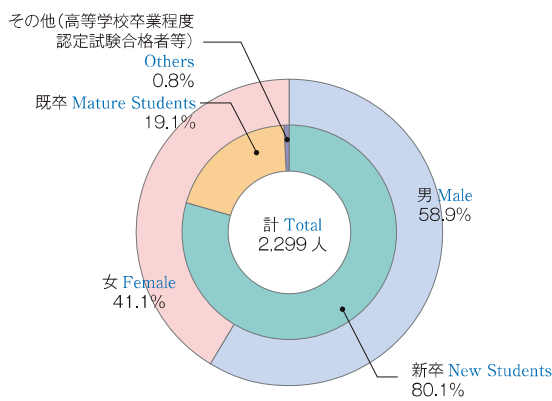


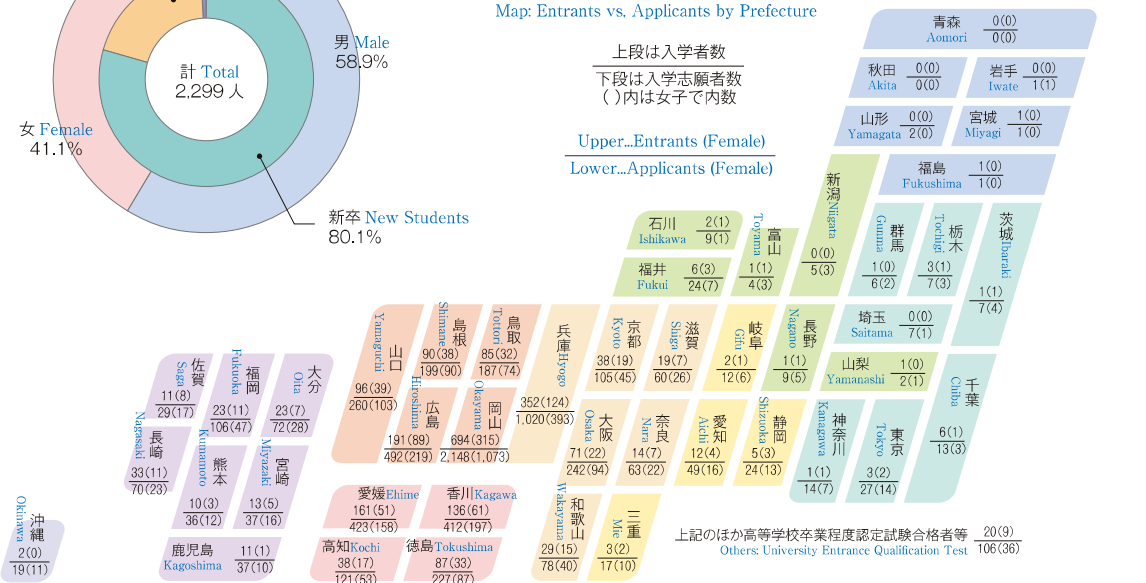
## 3 入学状況 Profile of Applicants and Entrants

平成22年度 ◆ Fiscal Year 2010

区分 Classification	入学定員 Capacity of Admission	志願者数 Applicants		入学者数 Entrants		入学者の出身地別 (百分比) Entrant's Hometown		
		男 Male	女 Female	男 Male	女 Female	県内 Okayama	県外 Other	
文学部 Faculty of Letters	175	181	442	56	131	32.6	67.4	
教育学部 Faculty of Education	280	226	562	92	190	42.6	57.4	
法学部 Faculty of Law	法学科 (昼間コース) Dept. of Law (Day Time Course)	205	448	291	114	98	27.4	72.6
	法学科 (夜間主コース) Dept. of Law (Evening Course)	20	24	11	14	8	54.5	45.5
経済学部 Faculty of Economics	経済学科 (昼間コース) Dept. of Economics (Day Time Course)	205	435	166	160	55	23.7	76.3
	経済学科 (夜間主コース) Dept. of Economics (Evening Course)	40	117	82	24	19	76.7	23.3
理学部 Faculty of Science	140	184	68	105	35	31.4	68.6	
医学部 Medical School	医学科 Faculty of Medicine	112	380	203	78	34	24.1	75.9
	保健学科 Faculty of Health Sciences	160	129	421	35	130	29.1	70.9
歯学部 Dental School	55	94	107	23	32	14.5	85.5	
薬学部 Faculty of Pharmaceutical Sciences	80	123	174	39	44	22.9	77.1	
工学部 Faculty of Engineering	460	961	175	421	64	28.2	71.8	
環境理工学部 Faculty of Environmental Science and Technology	150	328	69	129	28	28.0	72.0	
農学部 Faculty of Agriculture	120	176	175	58	67	21.6	78.4	
マッチングプログラムコース Matching Program Course		20	32	5	11	31.3	68.7	
<b>合計 Total</b>	<b>2,202</b>	<b>3,826</b>	<b>2,978</b>	<b>1,353</b>	<b>946</b>	<b>30.2</b>	<b>69.8</b>	



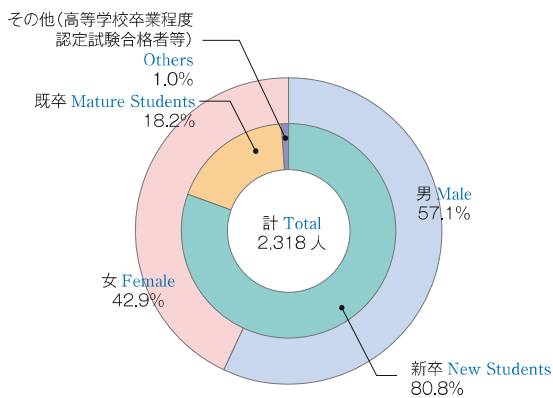
図は、出身高等学校等が所在する都道府県別数で、  
Map: Entrants vs. Applicants by Prefecture



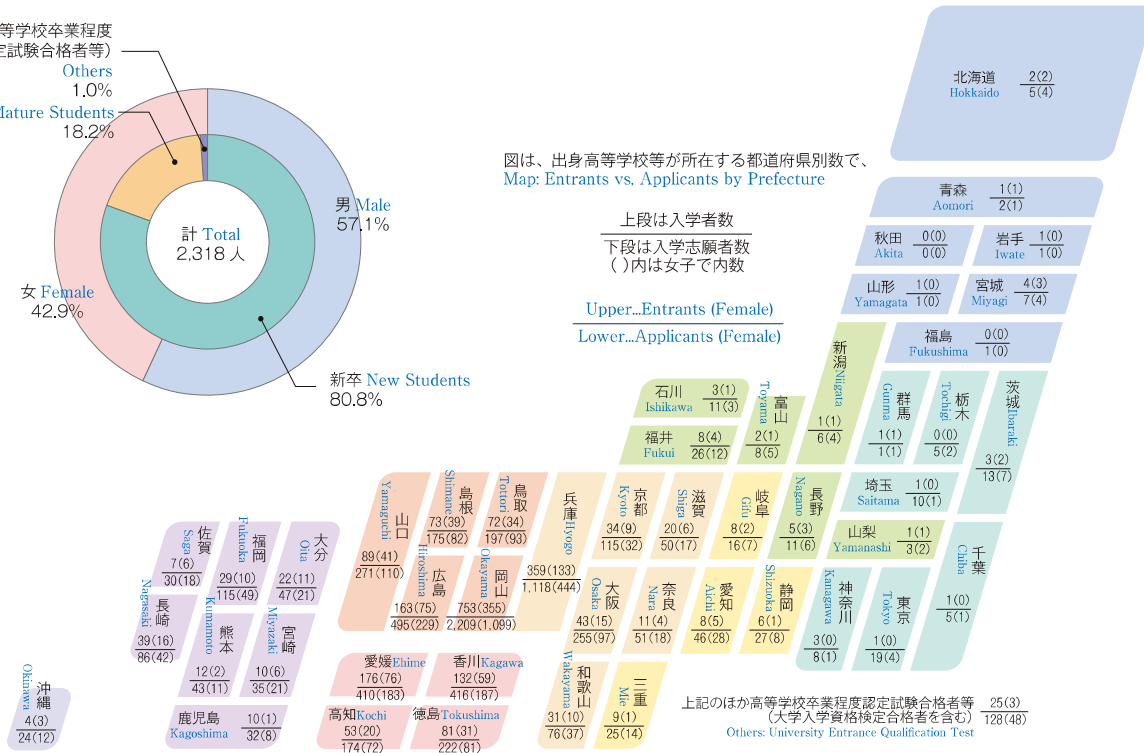
## 3 入学状況 Profile of Applicants and Entrants

平成23年度 ◆ Fiscal Year 2011

区分 Classification	入学定員 Capacity of Admission	志願者数 Applicants		入学者数 Entrants		入学者の出身地別 (百分比) Entrant's Hometown		
		男 Male	女 Female	男 Male	女 Female	県内 Okayama	県外 Other	
文学部 Faculty of Letters	175	161	427	51	132	33.9	66.1	
教育学部 Faculty of Education	280	228	542	92	197	50.2	49.8	
法学部 Faculty of Law	法学科 (昼間コース) Dept. of Law (Day Time Course)	205	335	258	112	107	30.6	69.4
	法学科 (夜間主コース) Dept. of Law (Evening Course)	20	29	14	12	8	65.0	35.0
経済学部 Faculty of Economics	経済学科 (昼間コース) Dept. of Economics (Day Time Course)	205	523	219	150	62	31.6	68.4
	経済学科 (夜間主コース) Dept. of Economics (Evening Course)	40	71	79	17	24	70.7	29.3
理学部 Faculty of Science	140	259	88	106	39	26.2	73.8	
医学部 Medical School	医学科 Faculty of Medicine	115	311	159	70	45	28.7	71.3
	保健学科 Faculty of Health Sciences	160	135	457	30	132	25.3	74.7
歯学部 Dental School	48	110	112	24	24	39.6	60.4	
薬学部 Faculty of Pharmaceutical Sciences	80	138	230	41	43	27.4	72.6	
工学部 Faculty of Engineering	460	1,067	228	425	70	28.9	71.1	
環境理工学部 Faculty of Environmental Science and Technology	150	311	76	136	25	25.5	74.5	
農学部 Faculty of Agriculture	120	208	213	52	76	18.0	82.0	
マッチングプログラムコース Matching Program Course		19	24	6	10	56.3	43.7	
合計 Total	2,198	3,905	3,126	1,324	994	32.5	67.5	



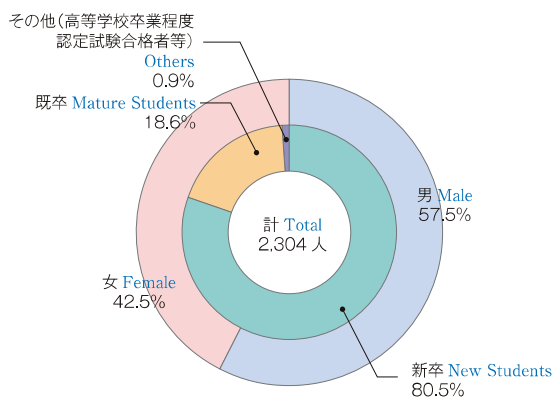
図は、出身高等学校等が所在する都道府県別数で、  
Map: Entrants vs. Applicants by Prefecture



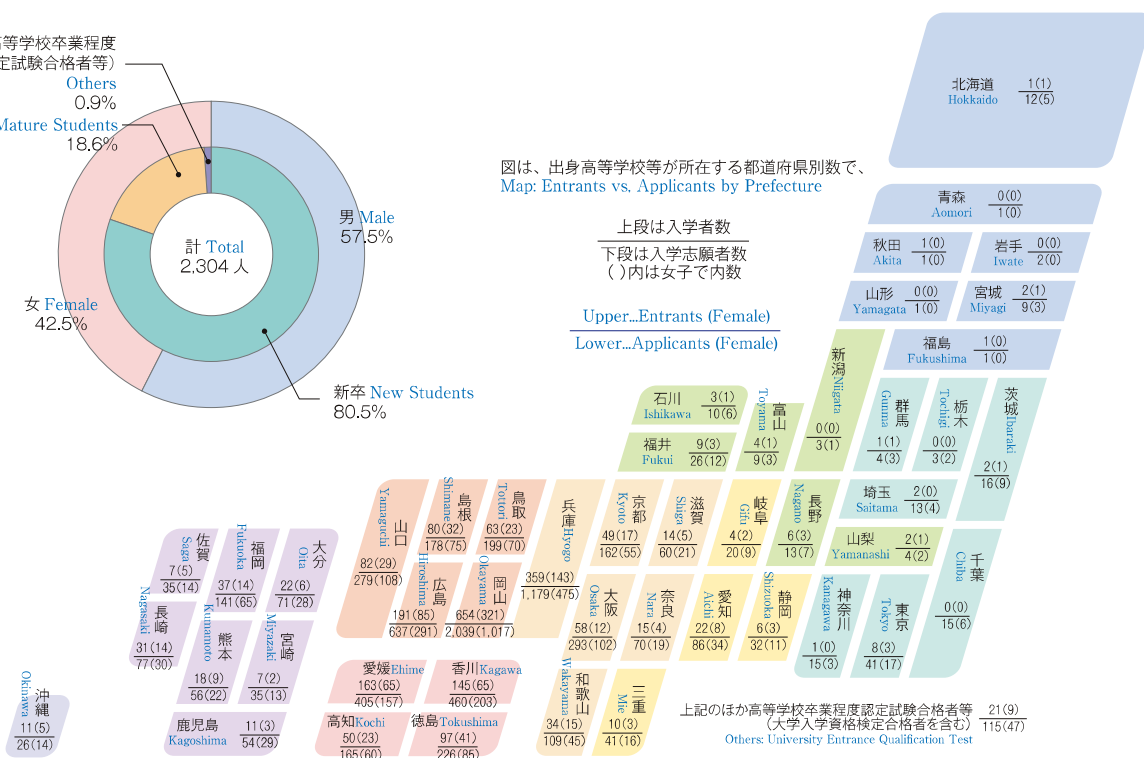
## 3 入学状況 Profile of Applicants and Entrants

平成24年度 ◆ Fiscal Year 2012

区分 Classification	入学定員 Capacity of Admission	志願者数 Applicants		入学者数 Entrants		入学者の出身地別 (百分比) Entrant's Hometown		
		男 Male	女 Female	男 Male	女 Female	県内 Okayama	県外 Other	
文学部 Faculty of Letters	175	170	392	54	130	37.0	63.0	
教育学部 Faculty of Education	280	226	490	100	188	39.9	60.1	
法学部 Faculty of Law	法学科 (昼間コース) Dept. of Law (Day Time Course)	205	469	319	109	108	18.0	82.0
	法学科 (夜間主コース) Dept. of Law (Evening Course)	20	31	6	17	6	56.5	43.5
経済学部 Faculty of Economics	経済学科 (昼間コース) Dept. of Economics (Day Time Course)	205	417	199	133	73	25.7	74.3
	経済学科 (夜間主コース) Dept. of Economics (Evening Course)	40	99	67	17	23	67.5	32.5
理学部 Faculty of Science	140	315	114	112	34	26.7	73.3	
医学部 Medical School	医学科 Faculty of Medicine	115	530	263	82	33	23.5	76.5
	保健学科 Faculty of Health Sciences	160	137	520	27	135	26.5	73.5
歯学部 Dental School	48	97	125	15	33	31.3	68.7	
薬学部 Faculty of Pharmaceutical Sciences	80	127	191	42	39	25.9	74.1	
工学部 Faculty of Engineering	460	1,092	178	427	66	26.0	74.0	
環境理工学部 Faculty of Environmental Science and Technology	150	347	111	117	38	24.5	75.5	
農学部 Faculty of Agriculture	120	176	196	68	61	18.6	81.4	
マッチングプログラムコース Matching Program Course		18	27	5	12	23.5	76.5	
<b>合計 Total</b>	<b>2,198</b>	<b>4,251</b>	<b>3,198</b>	<b>1,325</b>	<b>979</b>	<b>28.4</b>	<b>71.6</b>	



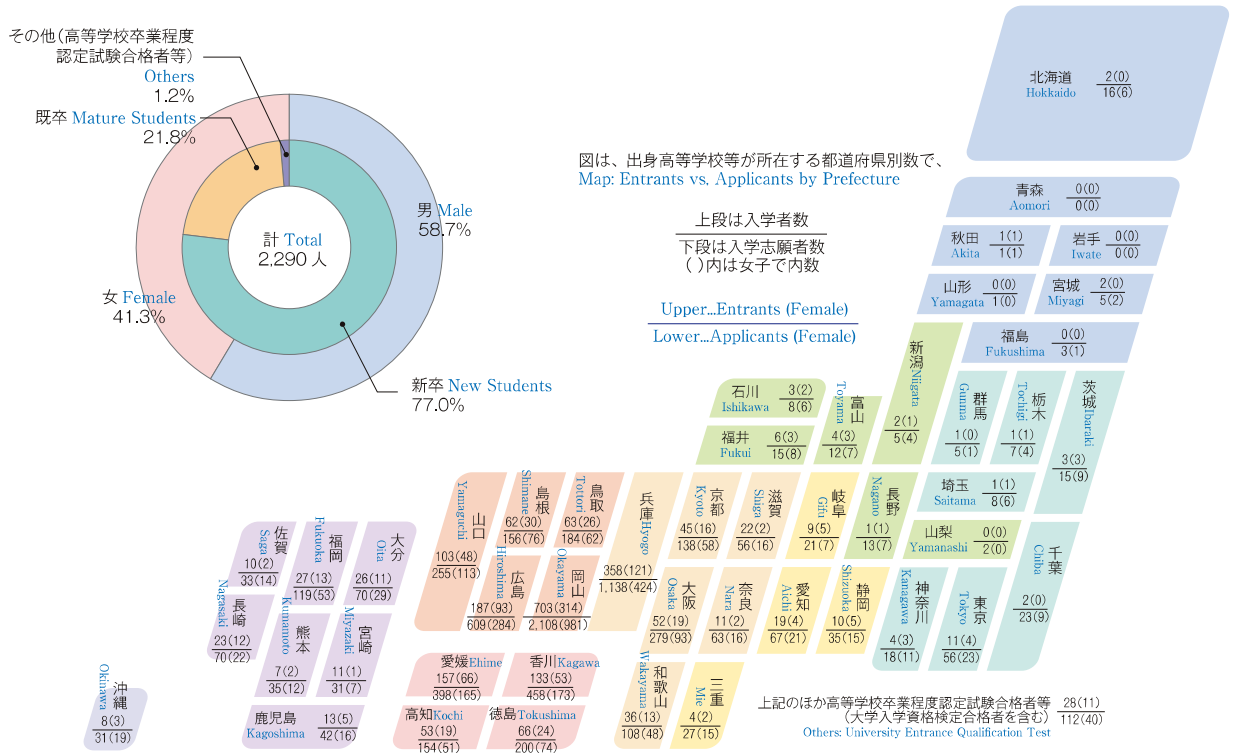
図は、出身高等学校等が所在する都道府県別数で、  
Map: Entrants vs. Applicants by Prefecture



## 3 入学状況 Profile of Applicants and Entrants

平成25年度 ◆ Fiscal Year 2013

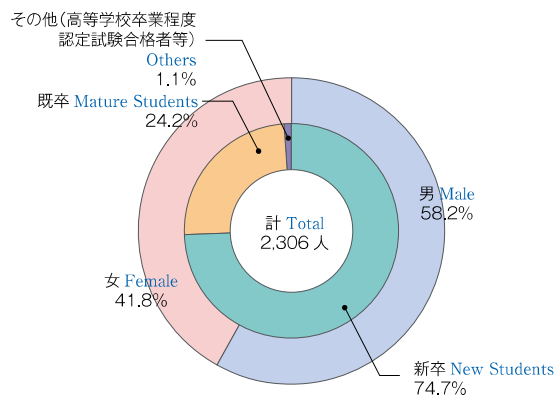
区分 Classification	入学定員 Capacity of Admission	志願者数 Applicants		入学者数 Entrants		入学者の出身地別 (百分比) Entrant's Hometown		
		男 Male	女 Female	男 Male	女 Female	県内 Okayama	県外 Other	
文学部 Faculty of Letters	175	249	447	64	123	29.9	70.1	
教育学部 Faculty of Education	280	276	504	94	197	41.9	58.1	
法学部 Faculty of Law	法学科 (昼間コース) Dept. of Law (Day Time Course)	205	325	223	118	93	30.3	69.7
	法学科 (夜間主コース) Dept. of Law (Evening Course)	20	25	16	13	10	65.2	34.8
経済学部 Faculty of Economics	経済学科 (昼間コース) Dept. of Economics (Day Time Course)	205	420	199	130	75	26.8	73.2
	経済学科 (夜間主コース) Dept. of Economics (Evening Course)	40	74	56	22	18	62.5	37.5
理学部 Faculty of Science	140	320	114	112	30	23.2	76.8	
医学部 Medical School	医学科 Faculty of Medicine	115	407	194	88	27	33.9	66.1
	保健学科 Faculty of Health Sciences	160	189	443	35	128	30.7	69.3
歯学部 Dental School	48	89	75	21	27	39.6	60.4	
薬学部 Faculty of Pharmaceutical Sciences	80	173	230	42	39	27.2	72.8	
工学部 Faculty of Engineering	460	1061	204	416	68	29.1	70.9	
環境理工学部 Faculty of Environmental Science and Technology	150	385	94	128	29	22.3	77.7	
農学部 Faculty of Agriculture	120	188	181	59	68	14.2	85.8	
マッチングプログラムコース Matching Program Course		20	29	3	13	56.2	43.8	
合計 Total	2198	4201	3009	1345	945	30.7	69.3	



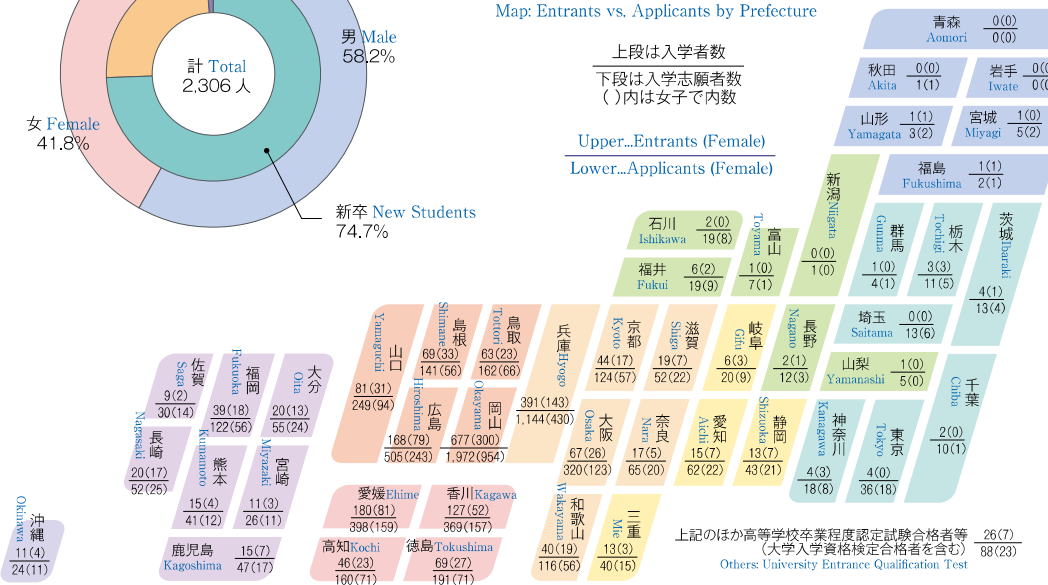
### 3 入学状況 Profile of Applicants and Entrants

平成26年度 ◆ Fiscal Year 2014

区分 Classification	入学定員 Capacity of Admission	志願者数 Applicants		入学者数 Entrants		入学者の出身地別 (百分比) Entrant's Hometown		
		男 Male	女 Female	男 Male	女 Female	県内 Okayama	県外 Other	
文学部 Faculty of Letters	175	178	390	49	139	34.6	65.4	
教育学部 Faculty of Education	280	268	412	121	172	42	58	
法学部 Faculty of Law	法学科 (昼間コース) Dept. of Law (Day Time Course)	205	337	239	112	97	23.4	76.6
	法学科 (夜間主コース) Dept. of Law (Evening Course)	20	37	18	13	10	56.5	43.5
経済学部 Faculty of Economics	経済学科 (昼間コース) Dept. of Economics (Day Time Course)	205	337	162	135	75	28.1	71.9
	経済学科 (夜間主コース) Dept. of Economics (Evening Course)	40	66	60	18	25	72.1	27.9
理学部 Faculty of Science	140	359	129	118	31	17.4	82.6	
医学部 Medical School	医学科 Faculty of Medicine	115	308	148	79	36	30.4	69.6
	保健学科 Faculty of Health Sciences	160	125	429	37	126	27	73
歯学部 Dental School	48	139	163	22	26	18.8	81.2	
薬学部 Faculty of Pharmaceutical Sciences	80	162	240	33	46	25.3	74.7	
工学部 Faculty of Engineering	460	992	216	414	75	26.6	73.4	
環境理工学部 Faculty of Environmental Science and Technology	150	386	111	127	30	28	72	
農学部 Faculty of Agriculture	120	172	177	58	66	20.2	79.8	
マッチングプログラムコース Matching Program Course		28	26	6	10	25	75	
<b>合計 Total</b>	<b>2198</b>	<b>3894</b>	<b>2920</b>	<b>1342</b>	<b>964</b>	<b>29.4</b>	<b>70.6</b>	



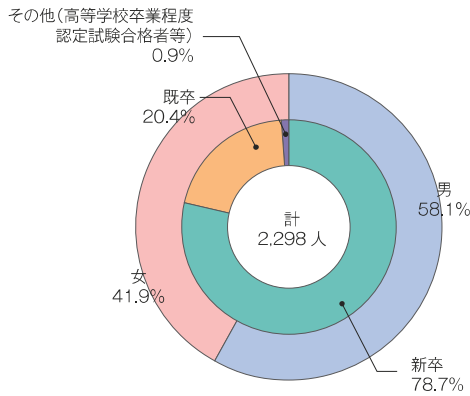
図は、出身高等学校等が所在する都道府県別数で、Map: Entrants vs. Applicants by Prefecture



3 入学状況

平成27年度

区分	入学定員	志願者数		入学者数		入学者の出身地別 (百分比)		
		男	女	男	女	県内	県外	
文学部	175	167	485	41	147	38.3	61.7	
教育学部	280	227	414	105	185	44.1	55.9	
法学部	法学部 (昼間コース)	205	448	312	110	98	27.4	72.6
	法学部 (夜間主コース)	20	54	41	11	11	59.1	40.9
経済学部	経済学部 (昼間コース)	205	404	185	143	74	29.5	70.5
	経済学部 (夜間主コース)	40	84	80	22	21	65.1	34.9
理学部	140	301	101	115	30	22.8	77.2	
医学部	医学科	115	299	122	90	25	33.9	66.1
	保健学科	160	106	443	35	127	28.4	71.6
歯学部	48	128	124	24	24	37.5	62.5	
薬学部	80	146	194	42	43	23.5	76.5	
工学部	460	1,066	196	414	64	28.7	71.3	
環境理工学部	150	354	102	120	34	22.1	77.9	
農学部	120	190	198	57	70	16.5	83.5	
マッチングプログラムコース		18	20	6	10	62.5	37.5	
合計	2,198	3,992	3,017	1,335	963	31.3	68.7	



図は、出身高等学校等が所在する都道府県別数

