

令和4（2022）年度概要

（令和3（2021）年度実績）

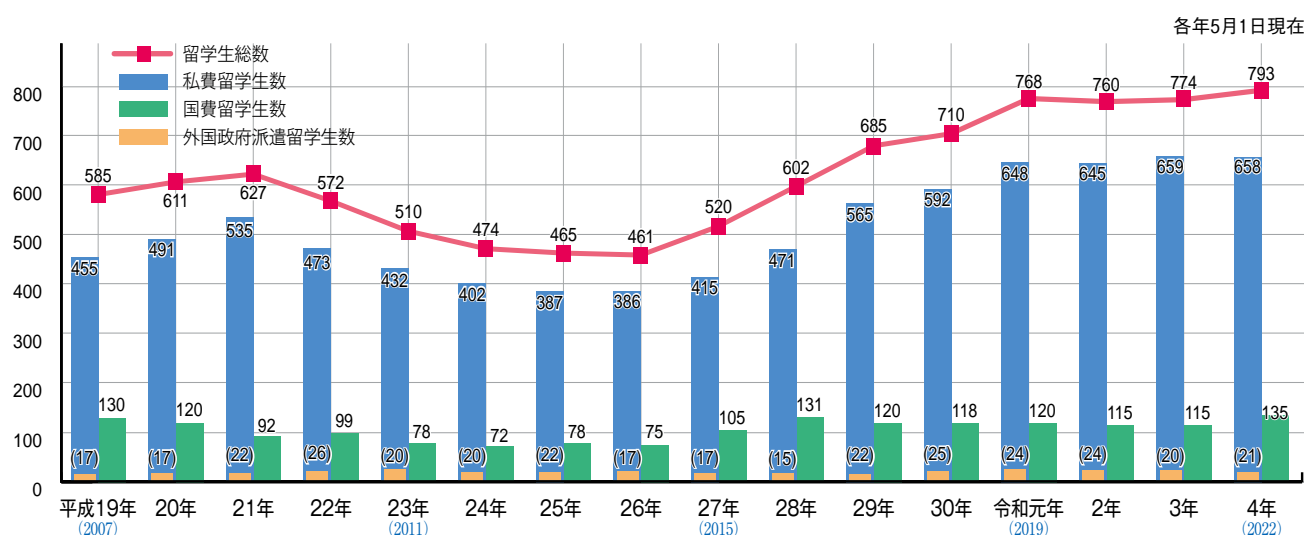
国籍・地域別・在籍身分別

令和4年5月1日現在

| 区分 | 大学院生 | | 学部学生 | 研究生・その他 | 計 | |
|--------|---------|------|------|---------|----|-----|
| | 博士課程 | 修士課程 | | | | |
| アジア | 中国 | 157 | 176 | 38 | 54 | 425 |
| | ベトナム | 26 | 15 | 15 | 1 | 57 |
| | 韓国 | 1 | 3 | 30 | 4 | 38 |
| | インドネシア | 21 | 4 | 9 | | 34 |
| | ミャンマー | 23 | 3 | 5 | | 31 |
| | マレーシア | 1 | 1 | 17 | | 19 |
| | バングラデシュ | 14 | 1 | 3 | | 18 |
| | 台湾 | 1 | 5 | 3 | 8 | 17 |
| | タイ | 2 | | 3 | 6 | 11 |
| | フィリピン | | | 6 | | 6 |
| | インド | 3 | | 2 | | 5 |
| | スリランカ | 5 | | | | 5 |
| | パキスタン | | 2 | | | 2 |
| | ネパール | | 1 | 1 | | 2 |
| | カンボジア | | | 2 | | 2 |
| | ラオス | | 1 | | | 1 |
| | 小計 | 254 | 212 | 134 | 73 | 673 |
| 中東 | アフガニスタン | 1 | 4 | | 2 | 7 |
| | イラン | 1 | 1 | | | 2 |
| | トルコ | 1 | | | 1 | 2 |
| | シリア | 1 | | | | 1 |
| | ヨルダン | 1 | | | | 1 |
| | イラク | 1 | | | | 1 |
| | サウジアラビア | 1 | | | | 1 |
| | イエメン | 1 | | | | 1 |
| | 小計 | 8 | 5 | | 3 | 16 |
| | アフリカ | ガーナ | 3 | 4 | 2 | |
| ケニア | | 6 | | | | 6 |
| ナイジェリア | | 3 | 1 | 1 | | 5 |
| エジプト | | 3 | | | | 3 |
| エチオピア | | 2 | | | 1 | 3 |
| 南アフリカ | | | | 2 | | 2 |
| マラウイ | | | 1 | 1 | | 2 |
| チュニジア | | 2 | | | | 2 |
| スーダン | | | | | 1 | 1 |
| マダガスカル | | | | 1 | | 1 |
| タンザニア | | | | 1 | | 1 |

| 区分 | 大学院生 | | 学部学生 | 研究生・その他 | 計 | |
|---------------------|-------------|------|------|---------|-----|----|
| | 博士課程 | 修士課程 | | | | |
| アフリカ | リベリア | | | 1 | 1 | |
| | カメルーン | 1 | | | 1 | |
| | コートジボワール | | 1 | | 1 | |
| | モロッコ | | | | 1 | |
| | セネガル | | | 1 | 1 | |
| | ウガンダ | | 1 | | 1 | |
| | モーリタニア・イスラム | | | 1 | 1 | |
| | ベナン | | 1 | | 1 | |
| | 南スーダン | | | 1 | 1 | |
| | 小計 | 20 | 9 | 12 | 3 | 44 |
| 北米 | アメリカ合衆国 | 3 | 1 | 4 | 3 | 11 |
| | カナダ | | | 1 | 4 | 5 |
| | 小計 | 3 | 1 | 5 | 7 | 16 |
| 中南米 | ペルー | 2 | | | 1 | 3 |
| | ニカラグア | | 1 | | | 1 |
| | パラグアイ | 1 | | | | 1 |
| | ブラジル | | 1 | | | 1 |
| | メキシコ | 1 | | | | 1 |
| | ボリビア | | | | 1 | 1 |
| | トリニダード・トバゴ | | 1 | | | 1 |
| 小計 | 4 | 3 | | 2 | 9 | |
| ヨーロッパ (NIS諸国を含む) | フランス | 1 | 1 | | 11 | 13 |
| | ドイツ | | | | 7 | 7 |
| | イタリア | | | | 4 | 4 |
| | イギリス | 1 | | | 1 | 2 |
| | ロシア | | 1 | 1 | | 2 |
| | ベルギー | | | | 1 | 1 |
| | スペイン | | | | 1 | 1 |
| | ポーランド | | | 1 | | 1 |
| | ルーマニア | 1 | | | | 1 |
| | ウズベキスタン | 1 | | | | 1 |
| | カザフスタン | | | 1 | | 1 |
| キルギス | | | 1 | | 1 | |
| 小計 | 4 | 2 | 4 | 25 | 35 | |
| 合計65カ国 | 293 | 232 | 155 | 113 | 793 | |

外国人留学生数の推移



注1：私費留学生数には外国政府派遣留学生（文部科学省を経由して受け入れを行った者）を含む。

注2：留学生数には兵庫教育大学大学院連合学校教育学研究科の外国人留学生で、構成大学である岡山大学（指導教員）に属する者を含む。

令和5（2023）年度概要
（令和4(2022)年度 実績）

外国人留学生在籍状況

国籍・地域別・在籍身分別

令和5年5月1日現在

| 区分 | 大学院生 | | 学部学生 | 研究生・その他 | 計 |
|---------|------|------|------|---------|-----|
| | 博士課程 | 修士課程 | | | |
| アジア | | | | | |
| 中国 | 175 | 211 | 37 | 89 | 512 |
| ベトナム | 36 | 8 | 16 | 1 | 61 |
| インドネシア | 24 | 5 | 10 | 1 | 40 |
| 韓国 | | 1 | 29 | 4 | 34 |
| ミャンマー | 19 | 2 | 6 | | 27 |
| バングラデシュ | 21 | 3 | 1 | | 25 |
| マレーシア | 1 | 1 | 20 | | 22 |
| タイ | 2 | 3 | 3 | 5 | 13 |
| 台湾 | 1 | 3 | 1 | 8 | 13 |
| スリランカ | 4 | | | 3 | 7 |
| インド | 3 | 1 | 1 | | 5 |
| フィリピン | 1 | | 4 | | 5 |
| モンゴル | 1 | | | 2 | 3 |
| カンボジア | | | 2 | 1 | 3 |
| ラオス | | 3 | | | 3 |
| パキスタン | | 1 | | | 1 |
| ネパール | | | 1 | | 1 |
| ブータン | | | | 1 | 1 |
| 小計 | 288 | 242 | 131 | 115 | 776 |
| 中東 | | | | | |
| アフガニスタン | 1 | 6 | | | 7 |
| イラン | 1 | | | | 1 |
| トルコ | | | | 1 | 1 |
| ヨルダン | 1 | | | | 1 |
| サウジアラビア | 1 | | | | 1 |
| 小計 | 4 | 6 | 0 | 1 | 11 |
| アフリカ | | | | | |
| ガーナ | 3 | 3 | 2 | | 8 |
| ケニア | 4 | | 1 | | 5 |
| ナイジェリア | 3 | | 1 | | 4 |
| エチオピア | 2 | | | 1 | 3 |
| エジプト | 2 | | | | 2 |
| スーダン | 1 | | | 1 | 2 |
| チュニジア | 2 | | | | 2 |
| マダガスカル | 1 | | 1 | | 2 |
| ベナン | | 2 | | | 2 |
| マラウイ | | 1 | 1 | | 2 |
| リベリア | | | 1 | | 1 |
| カメルーン | 1 | | | | 1 |

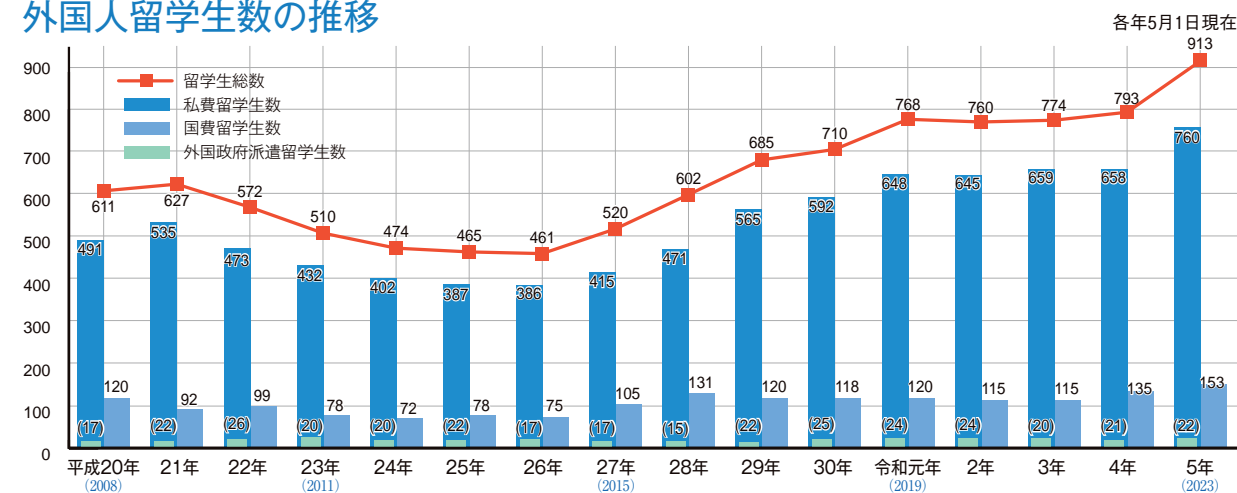
| 区分 | 大学院生 | | 学部学生 | 研究生・その他 | 計 |
|----------------------|------|------|------|---------|-----|
| | 博士課程 | 修士課程 | | | |
| アフリカ | | | | | |
| コートジボワール | | 1 | | | 1 |
| モロッコ | 1 | | | | 1 |
| セネガル | | | 1 | | 1 |
| ウガンダ | | | | 1 | 1 |
| 南アフリカ | | | 1 | | 1 |
| モーリタニア・イスラム | | | | 1 | 1 |
| ルワンダ | 1 | | | | 1 |
| 南スーダン | | | | 1 | 1 |
| 小計 | 21 | 8 | 11 | 2 | 42 |
| オセアニア | | | | | |
| オーストラリア | | | | 1 | 1 |
| 小計 | 0 | 0 | 0 | 1 | 1 |
| 北米 | | | | | |
| アメリカ合衆国 | 3 | | 4 | 13 | 20 |
| カナダ | | | | 1 | 1 |
| 小計 | 3 | 0 | 4 | 14 | 21 |
| 中南米 | | | | | |
| ペルー | 2 | 1 | 1 | | 4 |
| ニカラグア | | 1 | 1 | | 2 |
| メキシコ | 1 | | | | 1 |
| ブラジル | | | 1 | | 1 |
| コロンビア | | | | 1 | 1 |
| トリニダード・トバゴ | 1 | | | | 1 |
| 小計 | 4 | 3 | 2 | 1 | 10 |
| ヨーロッパ (NIS 諸国を含む) | | | | | |
| フランス | 1 | | | 16 | 17 |
| イギリス | 1 | | | 7 | 8 |
| ドイツ | | | | 7 | 7 |
| イタリア | 1 | | | 4 | 5 |
| ポーランド | | | 2 | 1 | 3 |
| ベルギー | | | | 2 | 2 |
| ロシア | 1 | | 1 | | 2 |
| クロアチア | 1 | | | 1 | 2 |
| ノルウェー | | | | 1 | 1 |
| ウズベキスタン | | | 1 | | 1 |
| アンドラ | | | | 1 | 1 |
| セルビア | | | | 1 | 1 |
| キルギス | | | 1 | | 1 |
| ジョージア | | | | 1 | 1 |
| 小計 | 5 | 0 | 6 | 41 | 52 |
| 合計66カ国 | 325 | 259 | 154 | 175 | 913 |

経費別・在籍身分別

令和5年5月1日現在

| 経費区分 | 在籍区分 | 大学院生 | | | 計 |
|--------------------|------|------|------|------|-----|
| | | 博士課程 | 修士課程 | 学部学生 | |
| 国費 | | | | | |
| 大使館推薦 | | 18 | 7 | 5 | 34 |
| 大学推薦 | | 90 | 5 | 13 | 113 |
| 日韓共同理工系学部留学生（日本政府） | | | | 6 | 6 |
| 小計 | | 108 | 12 | 24 | 153 |
| 私費 | | | | | |
| 日韓共同理工系学部留学生（韓国政府） | | | | 5 | 5 |
| マレーシア政府派遣 | | | | 17 | 17 |
| 自費 | | 217 | 247 | 108 | 738 |
| 小計 | | 217 | 247 | 130 | 760 |
| 合計 | | 325 | 259 | 154 | 913 |

外国人留学生数の推移



注1：私費留学生数には外国政府派遣留学生（文部科学省を経由して受け入れを行った者）を含む。
注2：留学生数には兵庫教育大学大学院連合学校教育学研究所の外国人留学生で、構成大学である岡山大学（指導教員）に属する者を含む。

外国人留学生在籍状況

国籍・地域別・在籍身分別

令和6年5月1日現在

| 区分 | 大学院生 | | 学部学生 | 研究生・その他 | 計 | |
|------|---------|------|------|---------|-----|-----|
| | 博士課程 | 修士課程 | | | | |
| アジア | 中国 | 192 | 215 | 37 | 88 | 532 |
| | ベトナム | 41 | 2 | 18 | | 61 |
| | インドネシア | 36 | 6 | 7 | 1 | 50 |
| | ミャンマー | 17 | | 16 | 3 | 36 |
| | バングラデシュ | 32 | 2 | 1 | | 35 |
| | 韓国 | 1 | 4 | 22 | 4 | 31 |
| | マレーシア | 1 | 1 | 24 | | 25 |
| | 台湾 | 1 | 4 | 3 | 10 | 18 |
| | タイ | 2 | 3 | 4 | 7 | 16 |
| | インド | 3 | 1 | 2 | | 6 |
| | ラオス | | 2 | 2 | 1 | 5 |
| | フィリピン | 1 | | 2 | 1 | 4 |
| | スリランカ | 2 | | | 1 | 3 |
| | モンゴル | 3 | | | | 3 |
| | パキスタン | 1 | 1 | | | 2 |
| | ネパール | | | 1 | | 1 |
| | カンボジア | | | 1 | | 1 |
| 小計 | 332 | 241 | 140 | 116 | 829 | |
| 中東 | アフガニスタン | 1 | 2 | | | 3 |
| | イラン | 2 | | | | 2 |
| | トルコ | 1 | | | 1 | 2 |
| | サウジアラビア | 1 | | | | 1 |
| | 小計 | 5 | 2 | 0 | 1 | 8 |
| アフリカ | ケニア | 6 | 1 | 1 | | 8 |
| | ガーナ | 3 | 2 | 1 | | 6 |
| | ナイジェリア | 3 | 1 | | | 4 |
| | エチオピア | 2 | | | 1 | 3 |
| | ベナン | | 1 | | 2 | 3 |
| | スーダン | 2 | | | | 2 |
| | 南スーダン | 1 | | 1 | | 2 |
| | チュニジア | 2 | | | | 2 |
| | ジンバブエ | | | | 1 | 1 |
| | ボツワナ | 1 | | | | 1 |
| | リベリア | | | 1 | | 1 |
| | マダガスカル | 1 | | | | 1 |
| | エジプト | 1 | | | | 1 |

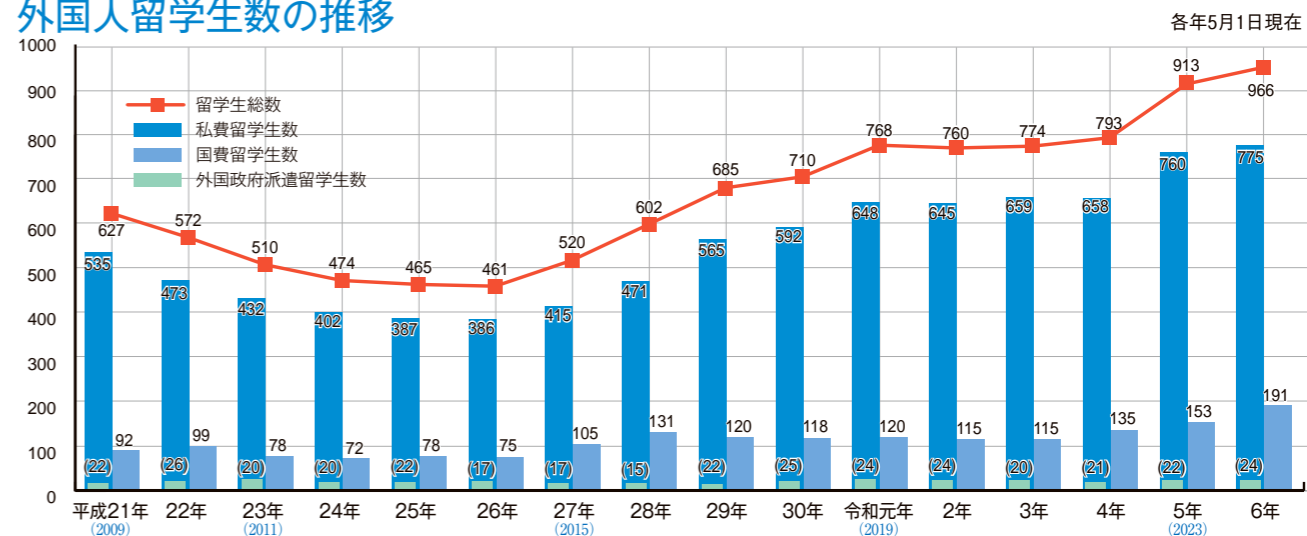
| 区分 | 大学院生 | | 学部学生 | 研究生・その他 | 計 | |
|---------|---------------------|------|------|---------|-----|----|
| | 博士課程 | 修士課程 | | | | |
| アフリカ | ルワンダ | 1 | | | | 1 |
| | モロッコ | 1 | | | | 1 |
| | カメルーン | 1 | | | | 1 |
| | セネガル | | | 1 | | 1 |
| | 小計 | 25 | 5 | 5 | 4 | 39 |
| オセアニア | オーストラリア | | | | 1 | 1 |
| 小計 | 0 | 0 | 0 | 1 | 1 | |
| 北米 | アメリカ合衆国 | 3 | | | 16 | 19 |
| | カナダ | | | | 2 | 2 |
| | 小計 | 3 | 0 | 0 | 18 | 21 |
| 中南米 | ペルー | 1 | 1 | 1 | | 3 |
| | トリニダード・トバゴ | 1 | | | | 1 |
| | コスタリカ | | | | 1 | 1 |
| | エルサルバドル | | | | 1 | 1 |
| | グアテマラ | | | | 1 | 1 |
| | ブラジル | | | 1 | | 1 |
| | メキシコ | 1 | | | | 1 |
| | ニカラグア | | | 1 | | 1 |
| | 小計 | 3 | 1 | 3 | 3 | 10 |
| | ヨーロッパ (NIS諸国を含む) | フランス | 1 | | | 21 |
| ドイツ | | | | | 11 | 11 |
| イギリス | | 2 | | | 3 | 5 |
| イタリア | | 1 | | | 3 | 4 |
| ベルギー | | | | | 4 | 4 |
| ポーランド | | | | 1 | 2 | 3 |
| ロシア | | 2 | | 1 | | 3 |
| ルーマニア | | | | | 2 | 2 |
| ノルウェー | | | | 1 | | 1 |
| ウズベキスタン | | | | 1 | | 1 |
| クロアチア | | 1 | | | | 1 |
| セルビア | | | | | 1 | 1 |
| 小計 | | 7 | 0 | 4 | 47 | 58 |
| 合計61カ国 | 375 | 249 | 152 | 190 | 966 | |

経費別・在籍身分別

令和6年5月1日現在

| 経費区分 | 在籍区分 | 大学院生 | | | 学部学生 | 研究生・その他 | 計 |
|------|--------------------|--------------------|------|--|------|---------|-----|
| | | 博士課程 | 修士課程 | | | | |
| 国費 | 大使館推薦 | 17 | 5 | | 6 | 12 | 40 |
| | 大学推薦 | 117 | 4 | | 22 | 3 | 146 |
| | 日韓共同理工系学部留学生（日本政府） | | | | 5 | | 5 |
| | 小計 | 134 | 9 | | 33 | 15 | 191 |
| | 私費 | 日韓共同理工系学部留学生（韓国政府） | | | | 3 | |
| | マレーシア政府派遣 | | | | 21 | | 21 |
| | 自費 | 241 | 240 | | 95 | 175 | 751 |
| 小計 | | 241 | 240 | | 119 | 175 | 775 |
| 合計 | | 375 | 249 | | 152 | 190 | 966 |

外国人留学生数の推移



注1：私費留学生数には外国政府派遣留学生（文部科学省を経由して受け入れを行った者）を含む。
注2：留学生数には兵庫教育大学大学院連合学校教育学研究科の外国人留学生で、構成大学である岡山大学（指導教員）に属する者を含む。