

# 平成16(2004)年度概要

## 歳入・歳出

Revenue and Expenditure

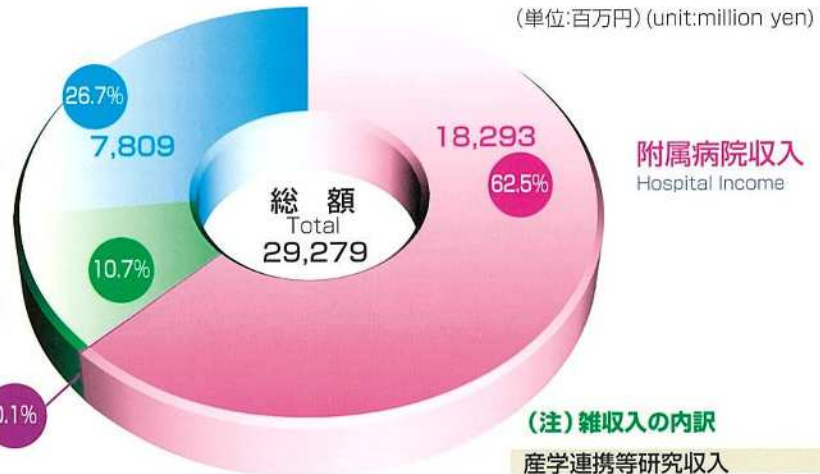
平成15年度 ◆ Fiscal Year 2003

### 歳入 Revenue

授業料及び入学検定料  
Tuition and Application Fees

雑収入 3,146  
Miscellaneous

学校財産処分収入 31  
Income from disposal of  
Okayama University's Property



(注) 雑収入の内訳

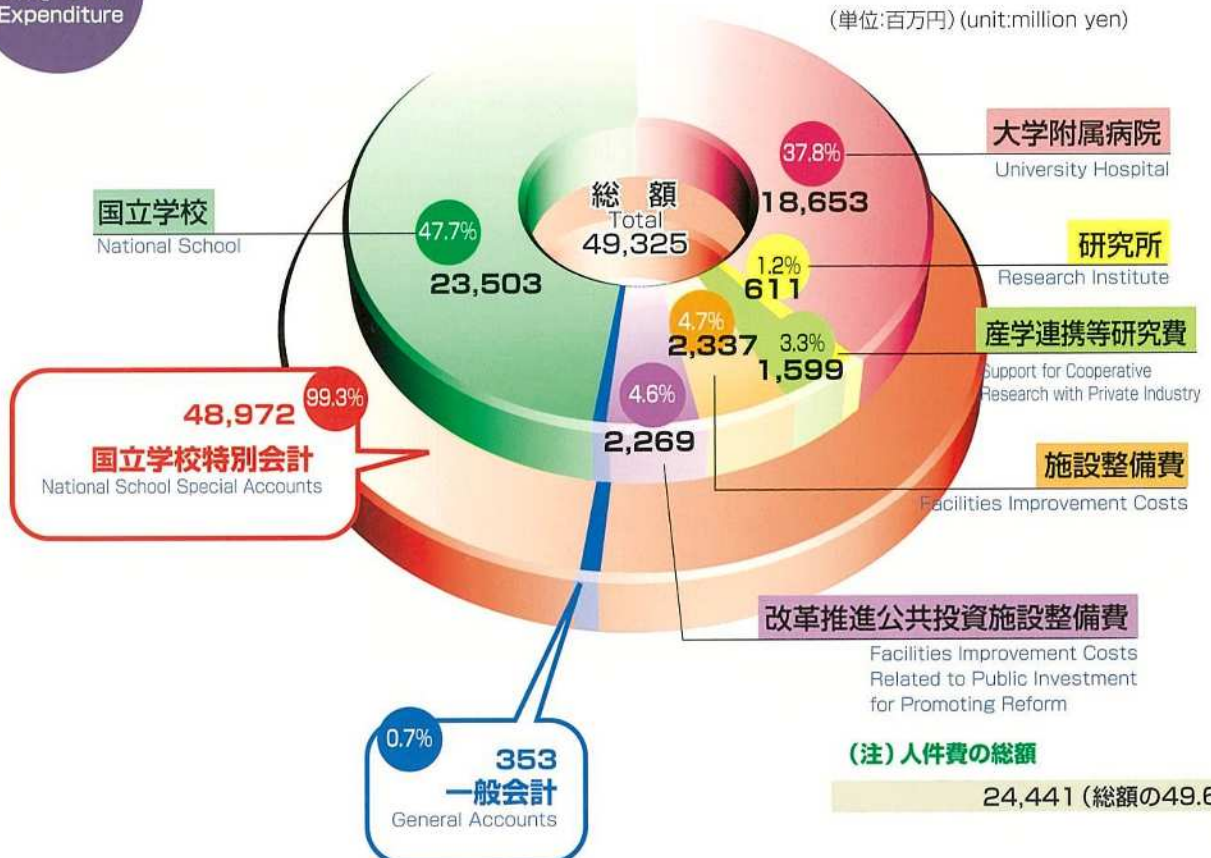
産学連携等研究収入	1,578
用途指定寄附金(奨学寄附金)受入	1,442
農場及び演習林収入	37
その他	89

### 歳出 Expenditure

国立学校  
National School

48,972 99.3%  
国立学校特別会計  
National School Special Accounts

0.7%  
353  
一般会計  
General Accounts



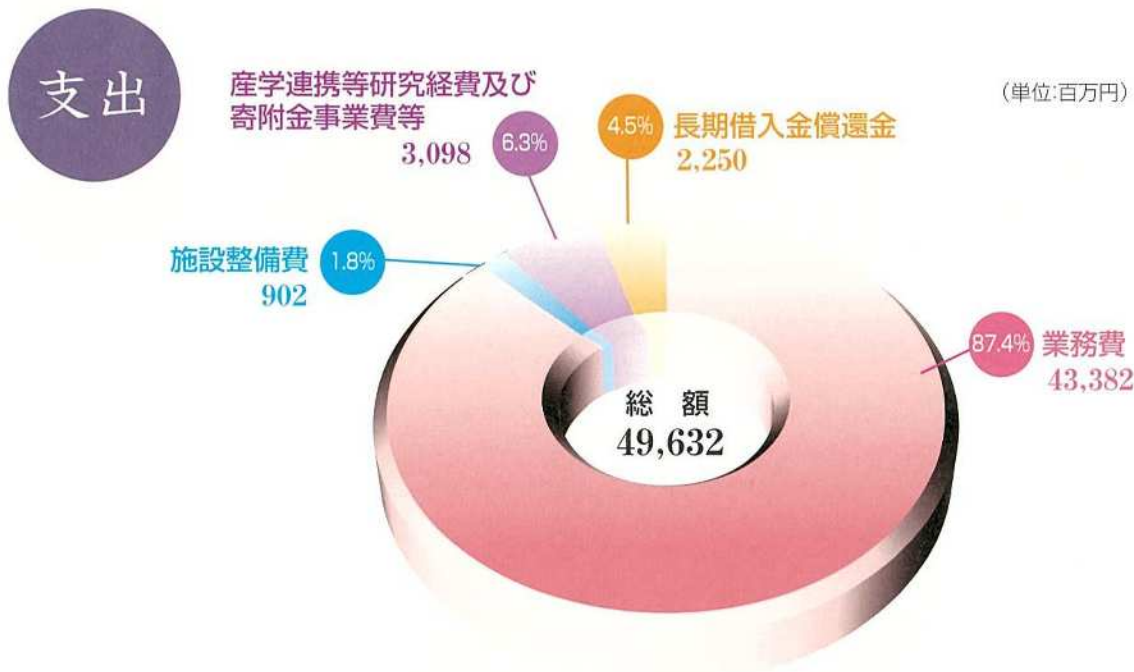
(注) 人件費の総額

24,441 (総額の49.6%)



(注) 自己収入の内訳

授業料, 入学金及び検定料収入	7,074
附属病院収入	18,977
雑収入	406



(注) 業務費の内訳

教育研究経費	21,795
診療経費	20,208
一般管理費	1,379



# 平成18(2006)年度概要

決算/予算 Revenue and Expenditure / Budget

## 平成17事業年度決算

### 【貸借対照表】

(平成18年3月31日)

(単位:百万円)

科目	金額	科目	金額
資産の部		負債の部	
I. 固定資産		I. 固定負債	34,879
1. 有形固定資産	110,846	II. 流動負債	11,229
2. 無形固定資産	273	負債合計	46,108
3. 投資その他の資産	1,021	資本の部	
固定資産合計	112,141	I. 資本金	69,833
II. 流動資産		II. 資本剰余金	4,957
現金及び預金	8,408	III. 利益剰余金	3,803
未収収入	3,731	資本合計	78,594
その他の流動資産	422		
流動資産合計	12,562		
資産合計	124,703	負債及び資本合計	124,703

### 【損益計算書】

(平成17年4月1日～平成18年3月31日)

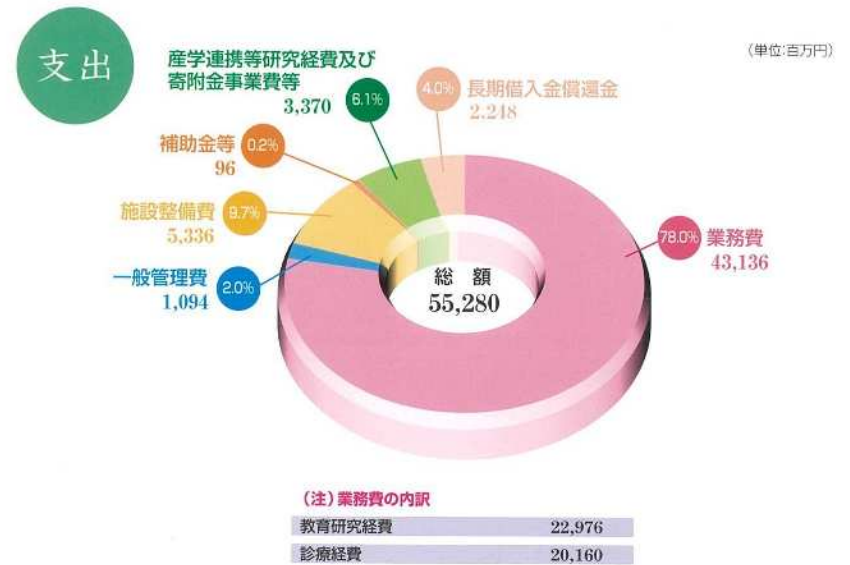
(単位:百万円)

科目	金額
経常費用	50,417
業務費	48,705
一般管理費	1,139
財務費用	568
その他の費用	4
経常収益	51,638
運営費交付金収益	18,146
授業料等収益	8,520
附属病院収益	20,014
財務収益	6
その他の収益	4,950
経常利益	1,220
臨時損失	43
臨時利益	1
当期純利益	1,179
目的積立金取崩額	25
当期総利益	1,204

※金額記載単位は、百万円未満を切捨てて記載しております。  
※文部科学大臣の承認を受けるまでは、金額等の変更が生じることがあります。



## 平成18年度予算



※金額記載単位は、百万円未満を切捨てて記載しております。

平成 18 事業年度決算

■ 貸借対照表

平成19年3月31日  
(単位：百万円)

科目	金額
<b>■資産の部</b>	
I. 固定資産	
1. 有形固定資産	113,419
2. 無形固定資産	302
3. 投資その他の資産	1,160
固定資産合計	114,882
II. 流動資産	
現金及び預金	10,047
未収収入	3,625
その他の流動資産	330
流動資産合計	14,003
<b>資産合計</b>	<b>128,885</b>

科目	金額
<b>■負債の部</b>	
I. 固定負債	
37,142	
II. 流動負債	
13,178	
<b>負債合計</b>	<b>50,321</b>
<b>■資本の部</b>	
I. 資本金	
69,833	
II. 資本剰余金	
4,349	
III. 利益剰余金	
4,381	
<b>資本合計</b>	<b>78,564</b>
<b>負債及び資本合計</b>	<b>128,885</b>

■ 損益計算書

平成18年4月1日～平成19年3月31日  
(単位：百万円)

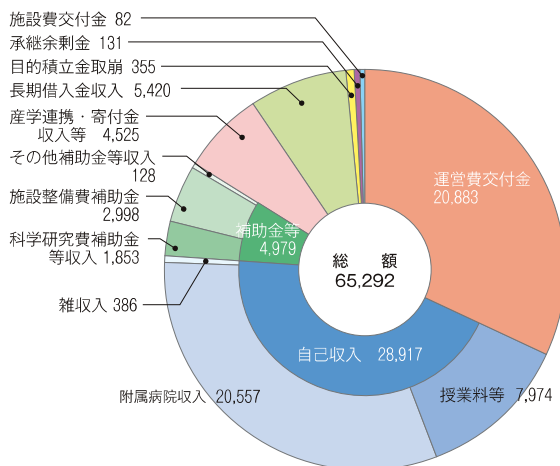
科目	金額
<b>経常費用</b>	<b>51,656</b>
業務費	49,669
一般管理費	1,427
財務費用	552
その他の費用	6
<b>経常収益</b>	<b>52,689</b>
運営費交付金収益	18,017
授業料等収益	8,600
附属病院収益	20,258
財務収益	29
その他の収益	5,782
<b>経常利益</b>	<b>1,032</b>
臨時損失	46
臨時利益	29
<b>当期純利益</b>	<b>1,015</b>
目的積立金取崩額	106
<b>当期総利益</b>	<b>1,122</b>

\*金額記載単位は、百万円未満を切り捨てて記載しています。  
\*文部科学大臣の承認を受けるまでは、金額等の変更が生じることがあります。

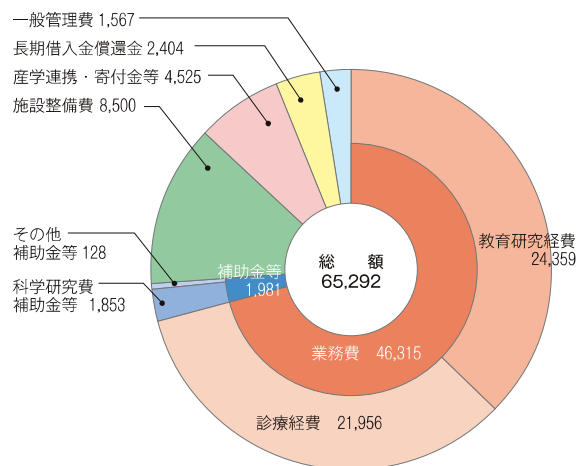
平成 19 年度予算

(単位：百万円)

■ 収入



■ 支出



平成 19 事業年度決算

■ 貸借対照表 Balance Sheet

平成20年3月31日 March, 31 2008  
(単位：百万円 unit: million yen)

科目 account	金額 amount of money
<b>■資産の部 Assets</b>	
I. 固定資産 Fixed Assets	
1. 有形固定資産 Tangible Fixed Assets	121,023
2. 無形固定資産 Intangible Fixed Assets	381
3. 投資その他の資産 Others	1,143
固定資産合計 Total	122,548
II. 流動資産 Current Assets	
現金及び預金 Cash And Cash Equivalents	11,354
未収収入 Accounts Receivable	3,788
その他の流動資産 Others	359
流動資産合計 Total	15,502
資産合計 Total	138,050

科目 account	金額 amount of money
<b>■負債の部 Liabilities</b>	
I. 固定負債 Fixed Liabilities	
42,445	
II. 流動負債 Current Liabilities	
15,058	
負債合計 Total	57,504
<b>■純資産の部 Net Assets</b>	
I. 資本金 Capital Stock	
69,833	
II. 資本剰余金 Capital Surplus	
6,279	
III. 利益剰余金 Earned Surplus	
4,433	
純資産合計 Total	80,546
負債純資産合計 Total	138,050

■ 損益計算書 Income Statement

平成19年4月1日～平成20年3月31日  
April 1, 2007～March 31, 2008  
(単位：百万円 unit: million yen)

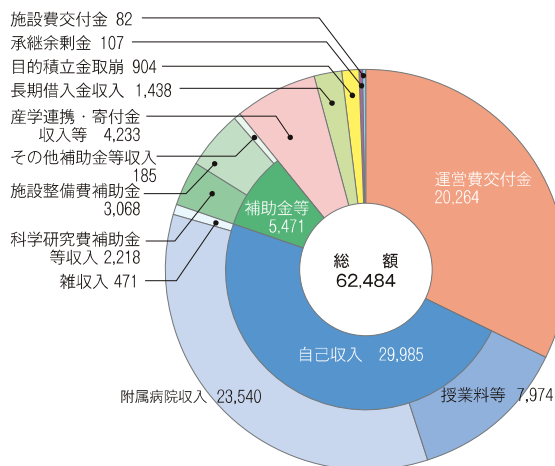
科目 account	金額 amount of money
経常費用 Ordinary Expenses	53,833
業務費 Operating Expenses	51,708
一般管理費 General and Administrative Expenses	1,564
その他の費用 Others	560
経常収益 Ordinary Revenues	54,477
運営費交付金収益 Revenues from Subsidies for Management Expenses	18,415
学生納付金収益 Revenues from Student tuition fees etc.	8,590
附属病院収益 Revenues from University Hospital	21,337
その他の収益 Others	6,133
経常利益 Ordinary Profit	644
臨時損失 Extraordinary Loss	181
臨時利益 Extraordinary Profit	33
当期純利益 Net Profit	496
目的積立金取崩額 Reversal of Reserve for Specific Purposes	102
当期総利益 Gross Profit	598

※金額記載単位は、百万円未満を切り捨てて記載しています。  
※ The fractions under one million yen are omitted.  
※文部科学大臣の承認を受けるまでは、金額等の変更が生じることがあります。  
※ The amount of money is subject to change until the Minister approves.

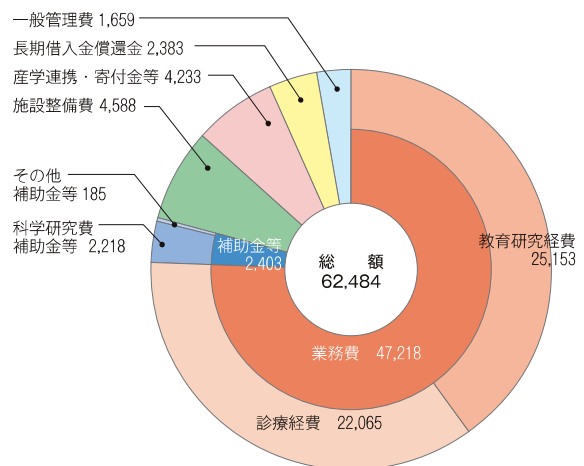
平成 20 年度予算

(単位：百万円)

■ 収入



■ 支出



決算／予算 Revenue and Expenditure / Budget

平成 20 事業年度決算

■貸借対照表 Balance Sheet

平成21年3月31日 March, 31 2009  
(単位：百万円 unit: million yen)

科目 account	金額 amount of money
<b>■資産の部 Assets</b>	
I. 固定資産 Fixed Assets	
1. 有形固定資産 Tangible Fixed Assets	120,904
2. 無形固定資産 Intangible Fixed Assets	408
3. 投資その他の資産 Others	121
固定資産合計 Total	121,434
II. 流動資産 Current Assets	
現金及び預金 Cash And Cash Equivalents	11,922
未収収入 Accounts Receivable	4,030
その他の流動資産 Others	1,297
流動資産合計 Total	17,251
資産合計 Total	138,685

科目 account	金額 amount of money
<b>■負債の部 Liabilities</b>	
I. 固定負債 Fixed Liabilities	
II. 流動負債 Current Liabilities	16,030
負債合計 Total	57,853
<b>■純資産の部 Net Assets</b>	
I. 資本金 Capital Stock	69,833
II. 資本剰余金 Capital Surplus	7,332
III. 利益剰余金 Earned Surplus	3,666
純資産合計 Total	80,832
負債純資産合計 Total	138,685

■損益計算書 Income Statement

平成20年4月1日～平成21年3月31日  
April 1, 2008~ March 31, 2009  
(単位：百万円 unit: million yen)

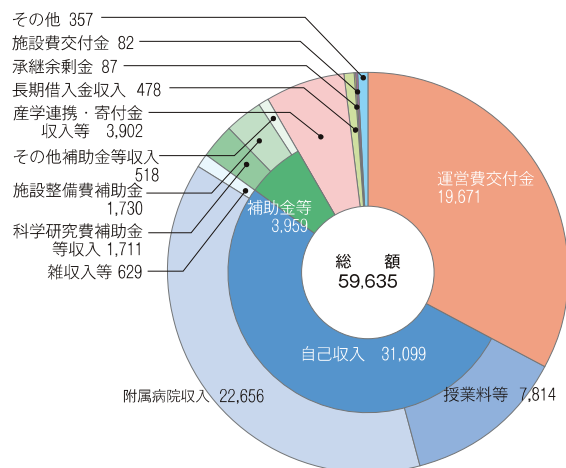
科目 account	金額 amount of money
経常費用 Ordinary Expenses	56,488
業務費 Operating Expenses	54,243
一般管理費 General and Administrative Expenses	1,597
その他の費用 Others	647
経常収益 Ordinary Revenues	56,414
運営費交付金収益 Revenues from Subsidies for Management Expenses	18,248
学生納付金収益 Revenues from Student tuition fees etc.	8,484
附属病院収益 Revenues from University Hospital	22,999
その他の収益 Others	6,681
経常損失 Ordinary Loss	△ 74
臨時損失 Extraordinary Loss	349
臨時利益 Extraordinary Profit	20
当期純損失 Net Loss	△ 403
目的積立金取崩額 Reversal of Reserve for Specific Purposes	657
当期総利益 Gross Profit	254

※金額の単位は、百万円未満を切り捨てて記載しています。  
※ The fractions under one million yen are omitted.  
※文部科学大臣の承認を受けるまでは、金額等の変更が生じることがあります。  
※ The amount of money is subject to change until the Minister approves.

平成 21 年度予算

(単位：百万円)

■収入



■支出

