

平成22(2010)年度概要

決算／予算 Revenue and Expenditure / Budget

平成 21 事業年度決算

■ 貸借対照表 Balance Sheet

平成22年3月31日 March, 31 2010
(単位：百万円 unit: million yen)

科目 account	金額 amount of money
■ 資産の部 Assets	
I. 固定資産 Fixed Assets	
1. 有形固定資産 Tangible Fixed Assets	121,616
2. 無形固定資産 Intangible Fixed Assets	482
3. 投資その他の資産 Others	99
固定資産合計 Total	122,198
II. 流動資産 Current Assets	
現金及び預金 Cash And Cash Equivalents	10,885
未収収入 Accounts Receivable	4,259
その他の流動資産 Others	296
流動資産合計 Total	15,440
資産合計 Total	137,639

科目 account	金額 amount of money
■ 負債の部 Liabilities	
I. 固定負債 Fixed Liabilities	
	41,801
II. 流動負債 Current Liabilities	
	12,490
負債合計 Total	54,291
■ 純資産の部 Net Assets	
I. 資本金 Capital Stock	
	69,833
II. 資本剰余金 Capital Surplus	
	8,126
III. 利益剰余金 Earned Surplus	
	5,387
純資産合計 Total	83,347
負債純資産合計 Total	137,639

■ 損益計算書 Income Statement

平成21年4月1日～平成22年3月31日
April 1, 2009～March 31, 2010
(単位：百万円 unit: million yen)

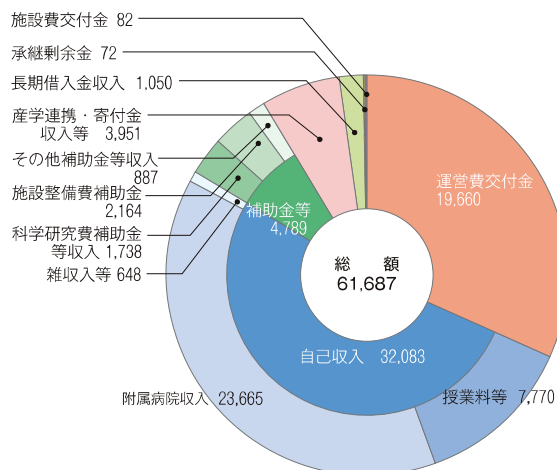
科目 account	金額 amount of money
経常費用 Ordinary Expenses	
業務費 Operating Expenses	55,962
一般管理費 General and Administrative Expenses	53,797
その他の費用 Others	1,552
経常収益 Ordinary Revenues	57,058
運営費交付金収益 Revenues from Subsidies for Management Expenses	17,584
学生納付金収益 Revenues from Student tuition fees etc.	8,339
附属病院収益 Revenues from University Hospital	24,074
その他の収益 Others	7,058
経常利益 Ordinary Profit	1,095
臨時損失 Extraordinary Loss	156
臨時利益 Extraordinary Profit	1,259
当期純利益 Net Profit	2,198
目的積立金取崩額 Reversal of Reserve for Specific Purposes	140
当期総利益 Gross Profit	2,339

※金額の単位は、百万円未満を切り捨てて記載しています。
※ The fractions under one million yen are omitted.
※文部科学大臣の承認を受けるまでは、金額等の変更が生じることがあります。
※ The amount of money is subject to change until the Minister approves.

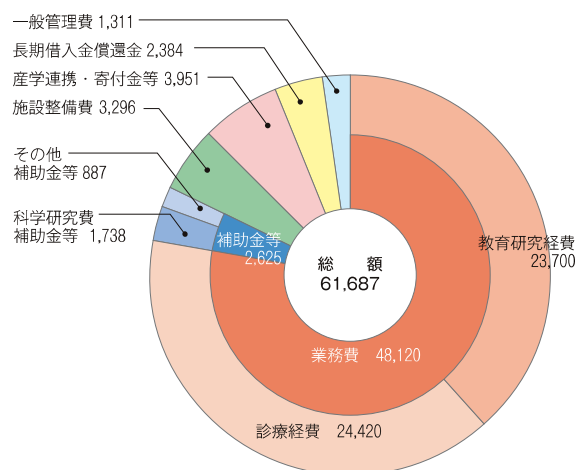
平成 22 年度予算

(単位：百万円)

■ 収入



■ 支出



平成23(2011)年度概要

■ 決算 / 予算 Revenue and Expenditure / Budget

平成 22 事業年度決算

■ 貸借対照表 Balance Sheet

平成23年3月31日 March, 31 2011
(単位：百万円 unit: million yen)

科目 account	金額 amount of money
■ 資産の部 Assets	
I. 固定資産 Fixed Assets	
1. 有形固定資産 Tangible Fixed Assets	121,189
2. 無形固定資産 Intangible Fixed Assets	571
3. 投資その他の資産 Others	74
固定資産合計 Total	121,835
II. 流動資産 Current Assets	
現金及び預金 Cash And Cash Equivalents	7,160
未収収入 Accounts Receivable	4,688
その他の流動資産 Others	4,344
流動資産合計 Total	16,193
資産合計 Total	138,029

科目 account	金額 amount of money
■ 負債の部 Liabilities	
I. 固定負債 Fixed Liabilities	
	40,781
II. 流動負債 Current Liabilities	
	13,921
負債合計 Total	54,703
■ 純資産の部 Net Assets	
I. 資本金 Capital Stock	
	69,804
II. 資本剰余金 Capital Surplus	
	8,476
III. 利益剰余金 Earned Surplus	
	5,044
純資産合計 Total	83,325
負債純資産合計 Total	138,029

■ 損益計算書 Income Statement

平成22年4月1日～平成23年3月31日
April 1, 2010~ March 31, 2011
(単位：百万円 unit: million yen)

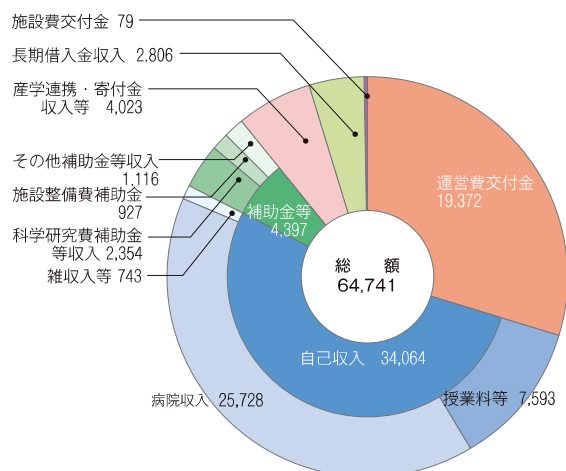
科目 account	金額 amount of money
経常費用 Ordinary Expenses	
業務費 Operating Expenses	56,292
一般管理費 General and Administrative Expenses	54,441
その他の費用 Others	1,306
経常収益 Ordinary Revenues	544
経常収益 Ordinary Revenues	
運営費交付金収益 Revenues from Subsidies for Management Expenses	58,080
学生納付金収益 Revenues from Student tuition fees etc.	17,112
附属病院収益 Revenues from University Hospital	8,235
その他の収益 Others	25,871
経常利益 Ordinary Profit	6,861
臨時損失 Extraordinary Loss	1,788
臨時利益 Extraordinary Profit	90
当期純利益 Net Profit	16
前中期目標期間繰越積立金取崩額 Reversal of surplus deposits from the previous mid-term period	1,714
当期総利益 Gross Profit	170
	1,885

※金額の単位は、百万円未満を切り捨てて記載しています。
※ The fractions under one million yen are omitted.
※文部科学大臣の承認を受けるまでは、金額等の変更が生じることがあります。
※ The amount of money is subject to change until the Minister approves.

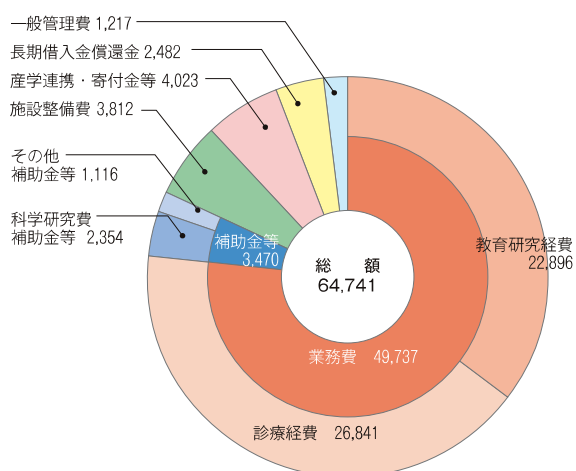
平成 23 年度予算

(単位：百万円)

■ 収入



■ 支出



平成24(2012)年度概要

■ 決算 / 予算 Revenue and Expenditure / Budget

平成 23 事業年度決算 2011 Fiscal Year Revenue and Expenditure

■ 貸借対照表 Balance Sheet

平成24年3月31日 March, 31 2012
(単位：百万円 unit: million yen)

科目 account	金額 amount of money
■ 資産の部 Assets	
I. 固定資産 Fixed Assets	
1. 有形固定資産 Tangible Fixed Assets	119,123
2. 無形固定資産 Intangible Fixed Assets	645
3. 投資その他の資産 Others	1,100
固定資産合計 Total	120,869
II. 流動資産 Current Assets	
現金及び預金 Cash And Cash Equivalents	8,986
未収収入 Accounts Receivable	4,991
その他の流動資産 Others	2,607
流動資産合計 Total	16,586
資産合計 Total	137,455

科目 account	金額 amount of money
■ 負債の部 Liabilities	
I. 固定負債 Fixed Liabilities	39,666
II. 流動負債 Current Liabilities	15,351
負債合計 Total	55,017
■ 純資産の部 Net Assets	
I. 資本金 Capital Stock	69,804
II. 資本剰余金 Capital Surplus	6,465
III. 利益剰余金 Earned Surplus	6,167
純資産合計 Total	82,437
負債純資産合計 Total	137,455

■ 損益計算書 Income Statement

平成23年4月1日～平成24年3月31日
April 1, 2011～March 31, 2012
(単位：百万円 unit: million yen)

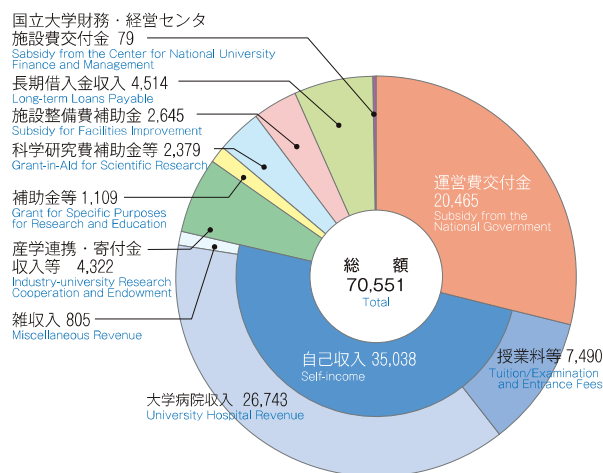
科目 account	金額 amount of money
経常費用 Ordinary Expenses	58,515
業務費 Operating Expenses	56,613
一般管理費 General and Administrative Expenses	1,399
その他の費用 Others	502
経常収益 Ordinary Revenues	59,713
運営費交付金収益 Revenues from Subsidies for Management Expenses	17,605
学生納付金収益 Revenues from Student tuition fees etc.	8,165
附属病院収益 Revenues from University Hospital	27,182
その他の収益 Others	6,760
経常利益 Ordinary Profit	1,197
臨時損失 Extraordinary Loss	55
当期純利益 Net Profit	1,142
当期総利益 Gross Profit	1,142

※金額の単位は、百万円未満を切り捨てて記載しています。
※ The fractions under one million yen are omitted.
※文部科学大臣の承認を受けるまでは、金額等の変更が生じることがあります。
※ The amount of money is subject to change until the Minister approves.

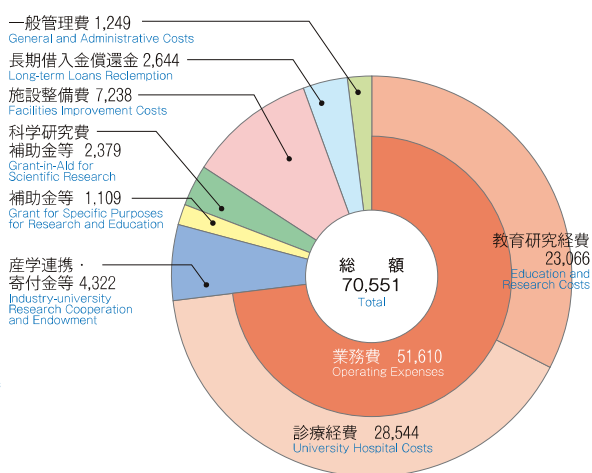
平成 24 年度予算 2012 Fiscal Year Budget

(単位：百万円 unit: million yen)

■ 収入 Income



■ 支出 Expenditure



平成25(2013)年度概要

■ 決算 / 予算 Revenue and Expenditure / Budget

平成 24 事業年度決算 2012 Fiscal Year Revenue and Expenditure

■ 貸借対照表 Balance Sheet

平成25年3月31日 March, 31 2013
(単位：百万円 unit: million yen)

科目 account	金額 amount of money
■ 資産の部 Assets	
I. 固定資産 Fixed Assets	
1. 有形固定資産 Tangible Fixed Assets	125,285
2. 無形固定資産 Intangible Fixed Assets	711
3. 投資その他の資産 Others	1,123
固定資産合計 Total	127,120
II. 流動資産 Current Assets	
現金及び預金 Cash And Cash Equivalents	10,039
未収収入 Accounts Receivable	5,289
その他の流動資産 Others	365
流動資産合計 Total	15,694
資産合計 Total	142,815

科目 account	金額 amount of money
■ 負債の部 Liabilities	
I. 固定負債 Fixed Liabilities	
	45,347
II. 流動負債 Current Liabilities	
	15,654
負債合計 Total	61,001
■ 純資産の部 Net Assets	
I. 資本金 Capital Stock	
	69,804
II. 資本剰余金 Capital Surplus	
	6,141
III. 利益剰余金 Earned Surplus	
	5,867
純資産合計 Total	81,813
負債純資産合計 Total	142,815

■ 損益計算書 Income Statement

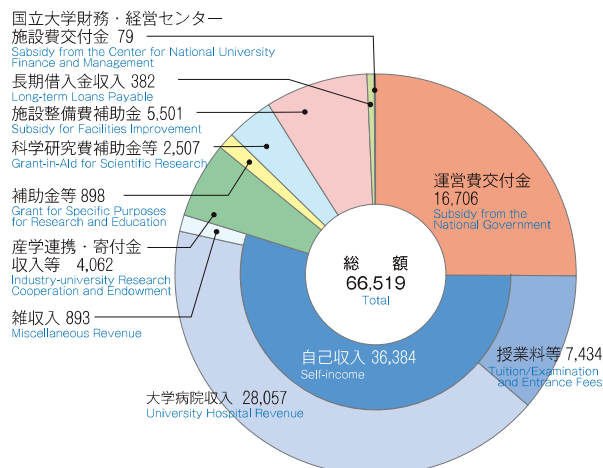
平成24年4月1日～平成25年3月31日
April 1, 2012～March 31, 2013
(単位：百万円 unit: million yen)

科目 account	金額 amount of money
経常費用 Ordinary Expenses	
業務費 Operating Expenses	58,581
一般管理費 General and Administrative Expenses	1,482
その他の費用 Others	467
経常収益 Ordinary Revenues	60,915
運営費交付金収益 Revenues from Subsidies for Management Expenses	16,574
学生納付金収益 Revenues from Student tuition fees etc.	8,078
附属病院収益 Revenues from University Hospital	28,178
その他の収益 Others	8,084
経常利益 Ordinary Profit	384
臨時損失 Extraordinary Loss	101
当期純利益 Net Profit	282
目的積立金取崩額 Reversal of Reserve for Specific Purposes	127
当期総利益 Gross Profit	409

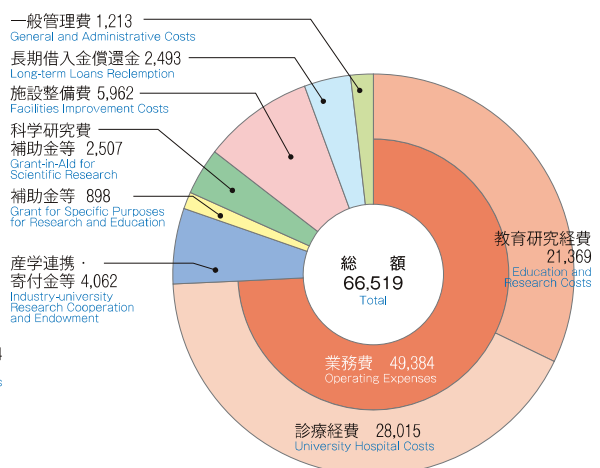
※金額の単位は、百万円未満を切り捨てて記載しています。
※ The fractions under one million yen are omitted.
※文部科学大臣の承認を受けるまでは、金額等の変更が生じることがあります。
※ The amount of money is subject to change until the Minister approves.

平成 25 年度予算 2013 Fiscal Year Budget (単位：百万円 unit: million yen)

■ 収入 Income



■ 支出 Expenditure



平成26(2014)年度概要

■ 決算 / 予算 Revenue and Expenditure / Budget

平成 25 事業年度決算 2013 Fiscal Year Revenue and Expenditure

■ 貸借対照表 Balance Sheet

平成26年3月31日 March, 31 2014
(単位：百万円 unit: million yen)

科目 account	金額 amount of money
■ 資産の部 Assets	
I. 固定資産 Fixed Assets	
1. 有形固定資産 Tangible Fixed Assets	126,965
2. 無形固定資産 Intangible Fixed Assets	774
3. 投資その他の資産 Others	1,246
固定資産合計 Total	128,985
II. 流動資産 Current Assets	
現金及び預金 Cash And Cash Equivalents	9,067
未収収入 Accounts Receivable	5,961
その他の流動資産 Others	335
流動資産合計 Total	15,365
資産合計 Total	144,350

科目 account	金額 amount of money
■ 負債の部 Liabilities	
I. 固定負債 Fixed Liabilities	
	45,934
II. 流動負債 Current Liabilities	
	15,944
負債合計 Total	61,879
■ 純資産の部 Net Assets	
I. 資本金 Capital Stock	
	69,804
II. 資本剰余金 Capital Surplus	
	7,638
III. 利益剰余金 Earned Surplus	
	5,028
純資産合計 Total	82,471
負債純資産合計 Total	144,350

■ 損益計算書 Income Statement

平成25年4月1日～平成26年3月31日
April 1, 2013～March 31, 2014
(単位：百万円 unit: million yen)

科目 account	金額 amount of money
経常費用 Ordinary Expenses	
業務費 Operating Expenses	62,270
一般管理費 General and Administrative Expenses	60,566
その他の費用 Others	1,259
その他の費用 Others	444
経常収益 Ordinary Revenues	61,872
運営費交付金収益 Revenues from Subsidies for Management Expenses	15,909
学生納付金収益 Revenues from Student tuition fees etc.	7,952
附属病院収益 Revenues from University Hospital	29,184
その他の収益 Others	8,826
経常損失 Ordinary Loss	398
臨時損失 Extraordinary Loss	313
当期純損失 Net Loss	711
目的積立金取崩額 Reversal of Reserve for Specific Purposes	58
当期総損失 Gross Loss	653

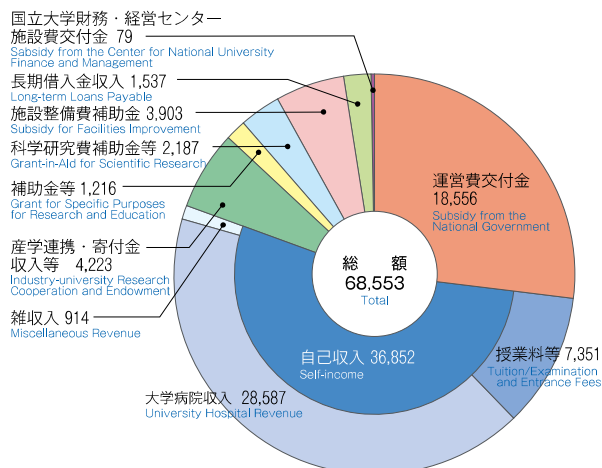
※金額の単位は、百万円未満を切り捨てて記載しています。
※ The fractions under one million yen are omitted.

※文部科学大臣の承認を受けるまでは、金額等の変更が生じることがあります。

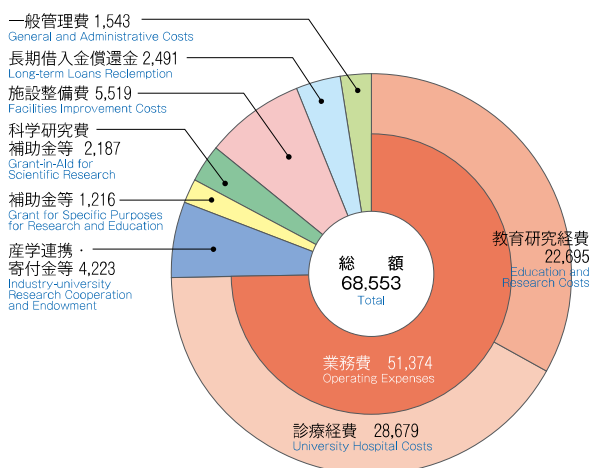
※ The amount of money is subject to change until the Minister approves.

平成 26 年度予算 2014 Fiscal Year Budget (単位：百万円 unit: million yen)

■ 収入 Income



■ 支出 Expenditure



■ 決算 / 予算

平成26事業年度決算

■ 貸借対照表

平成27年3月31日
(単位：百万円)

科目	金額	科目	金額
■資産の部		■負債の部	
I. 固定資産		I. 固定負債	42,943
1. 有形固定資産	124,381	II. 流動負債	14,562
2. 無形固定資産	543	負債合計	57,505
3. 投資その他の資産	1,370	■純資産の部	
固定資産合計	126,295	I. 資本金	69,804
II. 流動資産		II. 資本剰余金	7,825
現金及び預金	5,909	III. 利益剰余金	5,498
未収収入	6,130	純資産合計	83,129
その他の流動資産	2,300		
流動資産合計	14,339		
資産合計	140,635	負債純資産合計	140,635

■ 損益計算書

平成26年4月1日～平成27年3月31日
(単位：百万円)

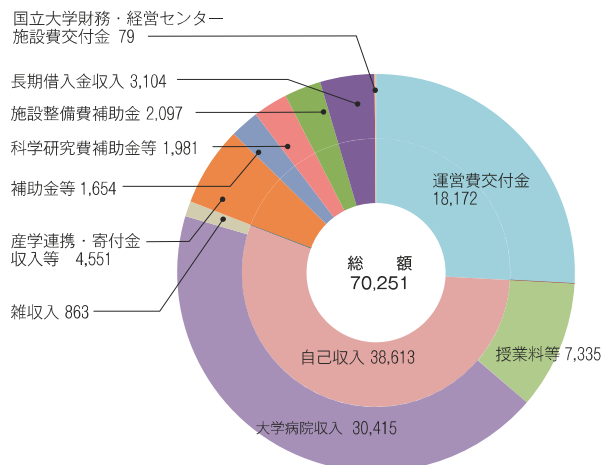
科目	金額
経常費用	65,581
業務費	63,858
一般管理費	1,320
その他の費用	401
経常収益	66,183
運営費交付金収益	17,752
学生納付金収益	7,950
附属病院収益	30,685
その他の収益	9,795
経常利益	602
臨時損失	424
臨時利益	400
当期純利益	578
当期総利益	579

※金額の単位は、百万円未満を切り捨てて記載しています。
※文部科学大臣の承認を受けるまでは、金額等の変更が生じることがあります。

平成27年度予算

(単位：百万円)

■ 収入



■ 支出

